

受益者の皆様へ

毎々、格別のご愛顧にあずかり厚くお礼申し上げます。
さて、「次世代モビリティオープン（為替ヘッジなし）」は、このたび、第6期の決算を行いました。

当ファンドは、次世代モビリティマザーファンドを通じて、主として日本を含む世界の取引所上場株式（上場予定、DR（預託証券）を含みます。）のなかから、次世代モビリティに関連する企業の株式に投資を行い、投資信託財産の成長を目指して運用を行いました。

ここに、当作成対象期間の運用経過等についてご報告申し上げます。

今後とも一層のお引立てを賜りますよう、お願い申し上げます。

第6期末(2024年3月11日)

基準価額	22,021円
純資産総額	14,146百万円
第6期	
騰落率	30.9%
分配金(税引前)合計	0円

(注) 騰落率は分配金（税引前）を分配時に再投資したものとみなして計算したもので、小数点以下第2位を四捨五入して表示しております。

(注) 純資産総額の単位未満は切捨てて表示しております。

○交付運用報告書は、運用報告書に記載すべき事項のうち重要なものを記載した書面です。その他の内容については、運用報告書（全体版）に記載しております。

○当ファンドは、投資信託約款において運用報告書（全体版）に記載すべき事項を、電磁的方法によりご提供する旨を定めております。運用報告書（全体版）は、SBI岡三アセットマネジメントのホームページにて閲覧・ダウンロードいただけます。

○運用報告書（全体版）は、受益者の方からのご請求により交付されます。交付をご請求される方は、販売会社までお問い合わせください。

<運用報告書（全体版）の閲覧・ダウンロード方法>
ホームページのファンド情報から当ファンドのファンド名称を検索することにより、運用報告書（全体版）を閲覧およびダウンロードすることができます。

次世代モビリティオープン （為替ヘッジなし）

追加型投信／内外／株式

作成対象期間：2023年3月11日～2024年3月11日

交付運用報告書

第6期（決算日 2024年3月11日）

SBI 岡三アセットマネジメント

〒104-0031 東京都中央区京橋2-2-1

お問い合わせは弊社投信営業部へ

フリーダイヤル ☎ 0120-048-214（営業日の9:00～17:00）

お取引内容につきましては、購入された販売会社にお問い合わせください。

[ホームページ]

<https://www.sbiokasan-am.co.jp>

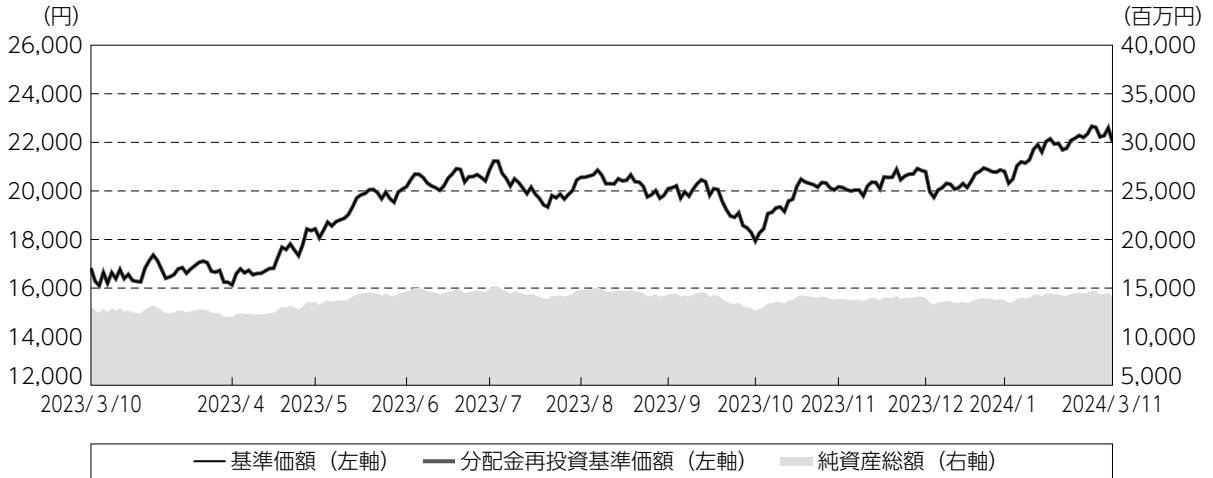
※アクセスにかかる通信料はお客様のご負担となります。

※岡三アセットマネジメント株式会社は2023年7月1日をもってSBI岡三アセットマネジメント株式会社へ商号を変更いたしました。

運用経過

期中の基準価額等の推移

（2023年3月11日～2024年3月11日）



期首：16,823円

期末：22,021円（既払分配金（税引前）：0円）

騰落率：30.9%（分配金再投資ベース）

- (注) 分配金再投資基準価額は、分配金（税引前）を分配時に再投資したものとみなして計算したもので、ファンド運用の実質的なパフォーマンスを示すものです。
- (注) 分配金を再投資するかどうかについてはお客様がご利用のコースにより異なります。また、ファンドの購入価額により課税条件も異なります。したがって、お客様の損益の状況を示すものではありません。
- (注) 分配金再投資基準価額は、期首（2023年3月10日）の値が基準価額と同一となるように指数化しております。
- (注) 上記騰落率は、小数点以下第2位を四捨五入して表示しております。

○基準価額の主な変動要因

当ファンドの主要投資対象である「次世代モビリティマザーファンド」における主なプラス要因およびマイナス要因は以下の通りです。

（主なプラス要因）

- ・好業績を発表した半導体・半導体製造装置株や運輸株の上昇などがプラスに寄与しました。
- ・個別銘柄では、エヌビディアやウーバー・テクノロジーズ、アルファベットなどの上昇がプラスに寄与しました。
- ・為替市場で円が海外通貨に対して下落（円安）したことがプラスに寄与しました。

（主なマイナス要因）

- ・需要鈍化懸念により、一部の自動車・自動車部品株や素材株が下落したことなどがマイナスに影響しました。
- ・個別銘柄では、ウルフスピードやモービルアイ・グローバル、アプティブなどの下落がマイナスに影響しました。

1 万口当たりの費用明細

(2023年3月11日～2024年3月11日)

項 目	当 期		項 目 の 概 要
	金 額	比 率	
(a) 信 託 報 酬 (投 信 会 社) (販 売 会 社) (受 託 会 社)	円 355 (216) (130) (9)	% 1.809 (1.103) (0.662) (0.044)	(a)信託報酬＝期中の平均基準価額×信託報酬率 委託した資金の運用の対価 交付運用報告書等各種書類の送付、口座内でのファンドの管理、購入後の情報提供等の対価 運用財産の管理、投信会社からの指図の実行の対価
(b) 売 買 委 託 手 数 料 (株 式)	10 (10)	0.051 (0.051)	(b)売買委託手数料＝期中の売買委託手数料÷期中の平均受益権口数 売買委託手数料は、有価証券等の売買の際、売買仲介人に支払う手数料
(c) 有 価 証 券 取 引 税 (株 式)	1 (1)	0.003 (0.003)	(c)有価証券取引税＝期中の有価証券取引税÷期中の平均受益権口数 有価証券取引税は、有価証券の取引の都度発生する取引に関する税金
(d) そ の 他 費 用 (保 管 費 用) (監 査 費 用) (そ の 他)	6 (4) (3) (0)	0.033 (0.019) (0.013) (0.000)	(d)その他費用＝期中のその他費用÷期中の平均受益権口数 保管費用は、海外における保管銀行等に支払う有価証券等の保管及び資金の送金・資産の移転等に要する費用 監査費用は、監査法人等に支払うファンドの監査に係る費用 その他は、金銭信託支払手数料等
合 計	372	1.896	
期中の平均基準価額は、19,606円です。			

(注) 期中の費用（消費税等のかかるものは消費税等を含む）は、追加・解約により受益権口数に変動があるため、簡便法により算出した結果です。

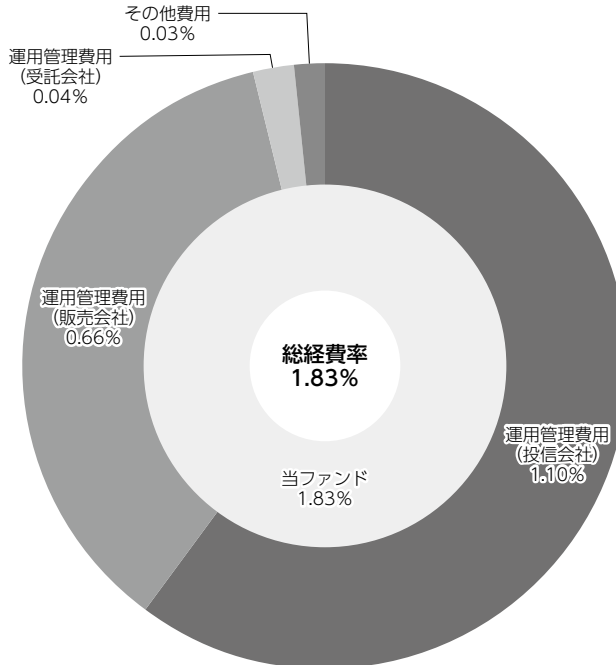
(注) 各金額において基準価額は円未満切捨て、その他は各項目ごとに円未満は四捨五入してあります。

(注) 売買委託手数料、有価証券取引税およびその他費用は、当ファンドが組み入れているマザーファンドが支払った金額のうち、当ファンドに対応するものを含みます。

(注) 各比率は1万口当たりのそれぞれの費用金額（円未満の端数を含む）を期中の平均基準価額で除して100を乗じたもので、項目ごとに小数第3位未満は四捨五入してあります。

(参考情報)**○総経費率**

期中の運用・管理にかかった費用の総額（原則として、募集手数料、売買委託手数料および有価証券取引税を除く。）を期中の平均受益権口数に期中の平均基準価額（1口当たり）を乗じた数で除した総経費率（年率）は1.83%です。



(注) 当ファンドの費用は1万口当たりの費用明細において用いた簡便法により算出したものです。

(注) 各費用は、原則として、募集手数料、売買委託手数料および有価証券取引税を含みません。

(注) 各比率は、年率換算した値です。

(注) 当ファンドの費用は、マザーファンドが支払った費用を含みます。

(注) 上記の前提条件で算出したものです。このため、これらの値はあくまでも参考であり、実際に発生した費用の比率とは異なります。

最近5年間の基準価額等の推移

（2019年3月11日～2024年3月11日）



- (注) 分配金再投資基準価額は、分配金（税引前）を分配時に再投資したものとみなして計算したもので、ファンド運用の実質的なパフォーマンスを示すものです。
- (注) 分配金を再投資するかどうかについてはお客様がご利用のコースにより異なります。また、ファンドの購入価額により課税条件も異なります。したがって、お客様の損益の状況を示すものではありません。
- (注) 分配金再投資基準価額は、2019年3月11日の値が基準価額と同一となるように指数化しております。

	2019年3月11日 期初	2020年3月10日 決算日	2021年3月10日 決算日	2022年3月10日 決算日	2023年3月10日 決算日	2024年3月11日 決算日
基準価額 (円)	8,958	8,244	15,654	15,862	16,823	22,021
期間分配金合計(税引前) (円)	—	0	0	0	0	0
分配金再投資基準価額騰落率 (%)	—	△ 8.0	89.9	1.3	6.1	30.9
MSCI オール・カンントリー・ワールド・インデックス(円換算ベース)騰落率 (%)	—	△ 10.8	47.0	8.0	9.3	—
MSCI オール・カンントリー・ワールド・インデックス(配当込み)(円換算後)騰落率 (%)	—	—	—	—	—	—
純資産総額 (百万円)	11,618	6,042	16,529	15,922	13,113	14,146

(注) 上記騰落率は、小数点以下第2位を四捨五入して表示しております。

(注) 純資産総額の単位未満は切捨てて表示しております。

(注) 騰落率は1年前の決算応当日との比較です。

(注) MSCI オール・カンントリー・ワールド・インデックス（円換算ベース）およびMSCI オール・カンントリー・ワールド・インデックス（配当込み）〔円換算後〕は当ファンドの参考指数です。MSCI オール・カンントリー・ワールド・インデックス（配当込み）〔円換算後〕は当該日前営業日の現地終値に為替レート（対顧客電信売買相場の当日（東京）の仲値）を乗じて当社が算出しています。参考指数は投資対象資産の市場動向を説明する指数として記載しているものです。詳細につきましては、最終ページをご覧ください。

(注) 2023年12月29日よりMSCI オール・カンントリー・ワールド・インデックス（円換算ベース）からMSCI オール・カンントリー・ワールド・インデックス（配当込み）〔円換算後〕に参考指数を変更いたしました。したがって、2024年3月11日の騰落率は比較ができないため掲載を行っておりません。

投資環境

(2023年3月11日～2024年3月11日)

世界株式市場は、2023年3月中旬から7月下旬にかけては、良好な企業業績や米消費者物価指数（CPI）の伸びが鈍化したことなどが好感され、上昇しました。8月上旬から10月下旬にかけては、高いインフレ率が予想以上に長期化するとの思惑から長期金利が上昇したため、下落しました。11月上旬から2024年3月上旬にかけては、米連邦準備制度理事会（FRB）による金融引き締め政策が終了するとの期待から長期金利が低下したことが好感され、反発しました。為替市場では、2023年3月中旬から2023年11月中旬までは、円安基調が持続しました。その後、11月下旬から12月下旬にかけては円高の動きとなりましたが、2024年1月上旬以降は、再び円安となりました。

モビリティ関連株式は、人工知能（AI）向けの需要が好調な半導体・半導体製造装置株が上昇しました。一方、欧州や中国の景気鈍化懸念などから、テクノロジー・ハードウェア株や自動車・自動車部品株は市場をアンダーパフォームしました。

当ファンドのポートフォリオ

(2023年3月11日～2024年3月11日)

<次世代モビリティオープン（為替ヘッジなし）>

「次世代モビリティマザーファンド」の受益証券の組入比率は、概ね高位を維持しました。実質組入外貨建資産については、運用の基本方針に則り、為替ヘッジは行いませんでした。

○次世代モビリティマザーファンド

運用状況につきましては、自動車・自動車部品株や半導体・半導体製造装置株を高位にウェイト付けたポートフォリオで運用しました。投資行動としては、電気自動車市場における価格競争懸念が高まったことから、自動車・自動車部品株の一部を売却しました。一方、モビリティサービス市場の成長から恩恵を受ける配車サービス株や、業績が好調な半導体・半導体製造装置株を買い付けました。

株式組入比率は、概ね高位を維持しました。組入外貨建資産につきましては、運用の基本方針に則り、為替ヘッジは行いませんでした。

（参考情報）マザーファンドのセクター別比率（2024年3月11日現在）

セクター	前期	当期	増減
半導体・半導体製造装置	34.3%	36.8%	2.5%
自動車・自動車部品	30.3%	21.1%	△ 9.2%
ソフトウェア・サービス	10.0%	8.9%	△ 1.1%
運輸	2.4%	7.0%	4.6%
資本財	4.5%	6.5%	2.0%
メディア・娯楽	5.4%	5.4%	0.0%
テクノロジー・ハードウェアおよび機器	5.9%	5.4%	△ 0.5%
一般消費財・サービス流通・小売り	—	3.4%	3.4%
素材	2.6%	0.9%	△ 1.7%
小売	1.5%	—	△ 1.5%
その他	3.1%	4.7%	1.6%

(注) 上記はBloombergのデータを基にSBI岡三アセットマネジメントが作成しております。

(注) 比率はマザーファンドの純資産総額に対する各セクターの比率。

当ファンドのベンチマークとの差異

(2023年3月11日～2024年3月11日)

当ファンドは運用の目標となるベンチマークを設けておりません。参考指数は、2023年12月28日まではMSCI オール・カンントリー・ワールド・インデックス（円換算ベース）でしたが、2023年12月29日以降は、MSCI オール・カンントリー・ワールド・インデックス（配当込み）〔円換算後〕に変更いたしました。このため、当期中に参考指数が変更となったことからファンドとの比較ができないため、「基準価額と参考指数の対比（騰落率）」の掲載は行っていません。

分配金

(2023年3月11日～2024年3月11日)

当ファンドは、毎年3月10日（休業日の場合は翌営業日）に決算を行い、委託会社が分配可能額、基準価額水準等を勘案して分配金額を決定します。当期の分配につきましては、投資信託財産の成長を目指す観点から、見送りとさせていただきます。なお、収益分配に充てなかった留保益につきましては、運用の基本方針と同一の運用を行ってまいります。

(単位：円、1万口当たり・税引前)

項 目	第6期
	2023年3月11日～ 2024年3月11日
当期分配金	—
(対基準価額比率)	—%
当期の収益	—
当期の収益以外	—
翌期繰越分配対象額	12,020

(注) 対基準価額比率は当期分配金（税引前）の期末基準価額（分配金込み）に対する比率であり、ファンドの収益率とは異なります。

(注) 当期の収益、当期の収益以外は小数点以下切捨てで算出しているため合計が当期分配金と一致しない場合があります。

今後の運用方針

（投資環境）

世界株式市場は、2024年前半はもみ合いの動きが想定されます。米国経済の堅調さが持続している点はプラス材料である一方、FRBによる金融緩和期待が後退したため、短期的には方向感のない展開が続くと予想されます。加えて、11月の米国大統領選挙に対する不透明感も市場の重石になると考えられます。2024年後半以降は、FRBによる金融緩和や好調な企業業績に対する期待から、堅調な相場展開が想定されます。

モビリティ関連銘柄については、電気自動車市場の価格競争激化が懸念されるものの、モビリティサービスや自動運転システムの成長により、底堅い展開が続くと予想されます。

（運用方針）

＜次世代モビリティオープン（為替ヘッジなし）＞

次世代モビリティマザーファンドを通じて、人・モノの移動に関連する幅広い分野で新規性・成長性の高い事業に取り組み、事業の実現性や収益成長が見込まれる銘柄に投資し、投資信託財産の成長を目指して運用を行います。次世代モビリティマザーファンドの受益証券組入れは、高位に維持する方針です。実質組入外貨建資産については、運用の基本方針に則り、為替ヘッジは行わない方針です。

○次世代モビリティマザーファンド

TCWインベストメント・マネジメント・カンパニーからの投資助言を参考に、投資環境や業績動向などを勘案して銘柄選別を行います。引き続き、次世代モビリティ分野の市場拡大が、成長ドライバーとなる銘柄を高位にウェイト付けする方針です。業種としては、半導体・半導体製造装置株や、自動車・自動車部品株、ソフトウェア・サービス株を高位にウェイト付けします。

株式組入比率については、引き続き高位を維持する方針です。また、組入外貨建資産については、運用の基本方針に則り、為替ヘッジは行わない方針です。

お知らせ

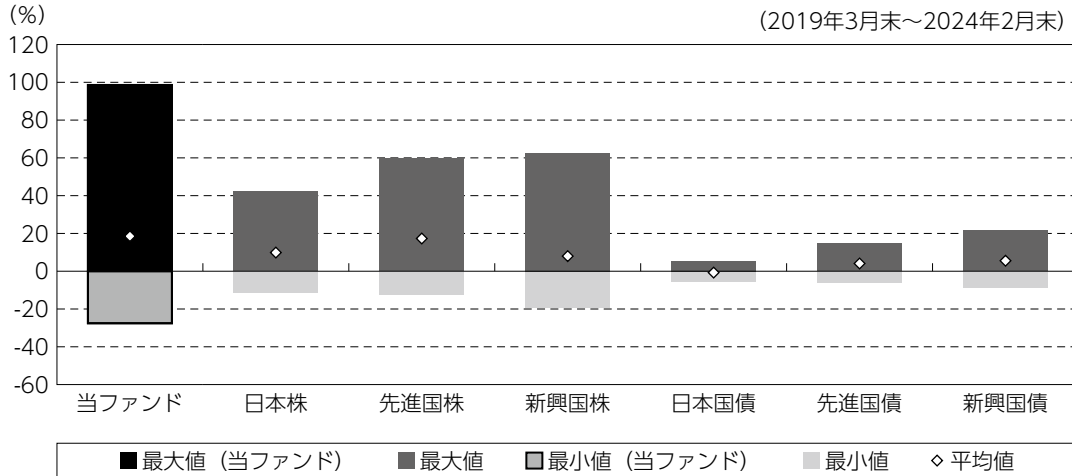
- ・ S B I 岡三アセットマネジメント株式会社への商号変更等に伴い、投資信託約款に所要の変更を行いました。（実施日：2023年7月1日）
- ・ 2024年1月から開始されるN I S A成長投資枠への対応を目的として、デリバティブ取引に係る利用目的の明確化および信託期間の延長に関する投資信託約款の変更を行いました。（実施日：2023年12月9日）

当ファンドの概要

商品分類	追加型投信／内外／株式	
信託期間	2018年3月27日から2045年3月10日までです。	
運用方針	<p>次世代モビリティマザーファンド（以下、「マザーファンド」といいます。）を通じて、主として日本を含む世界の取引所上場株式（上場予定、DR（預託証券）を含みます。）のなかから、次世代モビリティに関連する企業[*]の株式に投資を行い、投資信託財産の成長を目指して運用を行います。</p> <p>※次世代モビリティに関連する企業とは、人・モノの移動に関連する幅広い分野で新規性・成長性の高い事業に取り組み、事業の実現性や収益成長が見込まれる企業とします。実質組入外貨建資産については、原則として為替ヘッジを行いません。</p>	
主要投資対象	当ファンド	マザーファンドの受益証券を主要投資対象とします。
	次世代モビリティマザーファンド	日本を含む世界の取引所上場株式（上場予定、DR（預託証券）を含みます。）を主要投資対象とします。
運用方法	当ファンド	マザーファンドの受益証券を主要投資対象とするファミリーファンド方式で運用を行います。
	次世代モビリティマザーファンド	投資候補銘柄の選定にあたっては、次世代モビリティに関連する技術、製品、事業モデルの革新性、企業の成長性、収益性等に着目します。ポートフォリオ構築にあたっては、定量分析、定性分析、バリュエーション、流動性等を勘案して行います。
分配方針	<p>毎年3月10日（休業日の場合は翌営業日）に決算を行い、原則として、以下の方針に基づき、収益分配を行います。</p> <p>分配対象収益の範囲は、繰越分を含めた経費控除後の配当等収益と売買益（評価益を含みます。）等の全額とします。繰越分を含めた配当等収益には、マザーファンドの配当等収益のうち投資信託財産に帰属すべき配当等収益を含むものとします。分配金額は、委託会社が分配可能額、基準価額水準等を勘案して決定します。ただし、必ず収益分配を行うものではありません。</p>	

（参考情報）

○当ファンドと代表的な資産クラスとの騰落率の比較



(単位：%)

	当ファンド	日本株	先進国株	新興国株	日本国債	先進国債	新興国債
最大値	98.6	42.1	59.8	62.7	5.4	14.8	21.5
最小値	△ 27.5	△ 11.4	△ 12.4	△ 19.4	△ 5.5	△ 6.1	△ 8.8
平均値	18.5	9.9	17.3	8.0	△ 0.7	4.1	5.6

(注) 全ての資産クラスが当ファンドの投資対象とは限りません。

(注) 2019年3月から2024年2月の5年間の各月末における直近1年間の騰落率の最大値・最小値・平均値を表示したものです。

(注) 上記の騰落率は決算日に対応した数値とは異なります。

(注) 当ファンドは分配金再投資基準価額の騰落率です。

《各資産クラスの指数》

日本株：東証株価指数（TOPIX）（配当込み）

先進国株：MSCI - KOKUSAI インデックス（配当込み、円ベース）

新興国株：MSCIエマージング・マーケット・インデックス（配当込み、円ベース）

日本国債：NOMURA - BPI国債

先進国債：FTSE世界国債インデックス（除く日本、円ベース）

新興国債：JPモルガン・ガバメント・ボンド・インデックス - エマージング・マーケット・グローバル・ディバースファイド（円ベース）

※各指数についての説明は、最終ページの「代表的な資産クラスとの騰落率の比較に用いた指数について」をご参照ください。

(注) 海外の指数は、為替ヘッジなしによる投資を想定して、円換算しております。

当ファンドのデータ

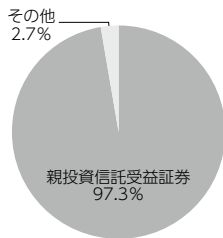
組入資産の内容

(2024年3月11日現在)

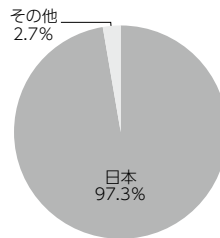
○組入上位ファンド

銘柄名	第6期末
次世代モビリティマザーファンド	97.3%
組入銘柄数	1銘柄

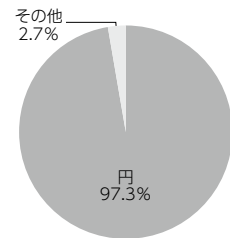
○資産別配分



○国別配分



○通貨別配分



(注) 比率は当ファンドの純資産総額に対する割合です。資産の状況等によっては100%超となる場合があります。

(注) 国別配分につきましては発行国を表示しております。

(注) 組入全銘柄に関する詳細な情報等につきましては、運用報告書（全体版）に記載しております。

(注) その他にはコール・ローン等を含む場合があります。

純資産等

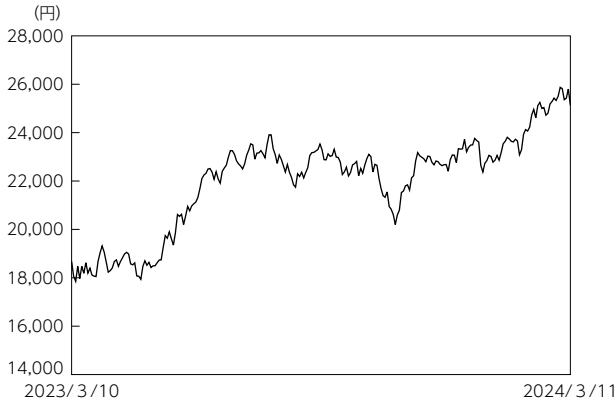
項目	第6期末
	2024年3月11日
純資産総額	14,146,354,918円
受益権総口数	6,424,066,273口
1万口当たり基準価額	22,021円

(注) 期中における追加設定元本額は1,397,762,745円、同解約元本額は2,768,655,501円です。

組入上位ファンドの概要

次世代モビリティマザーファンド

【基準価額の推移】



【1万口当たりの費用明細】

(2023年3月11日～2024年3月11日)

項 目	当 期	
	金 額	比 率
(a) 売 買 委 託 手 数 料 (株 式)	12 (12)	0.052 (0.052)
(b) 有 価 証 券 取 引 税 (株 式)	1 (1)	0.003 (0.003)
(c) そ の 他 費 用 (保 管 費 用) (そ の 他)	4 (4) (0)	0.020 (0.020) (0.000)
合 計	17	0.075

期中の平均基準価額は、22,101円です。

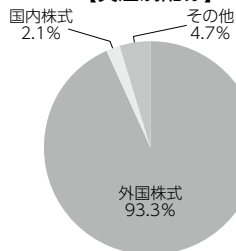
- (注) 上記項目の概要につきましては、運用報告書（全体版）をご参照ください。
- (注) 各金額において基準価額は円未満切捨て、その他は各項目ごとに円未満は四捨五入してあります。
- (注) 各比率は1万口当たりのそれぞれの費用金額（円未満の端数を含む）を期中の平均基準価額で除して100を乗じたもので、項目ごとに小数第3位未満は四捨五入してあります。

【組入上位10銘柄】

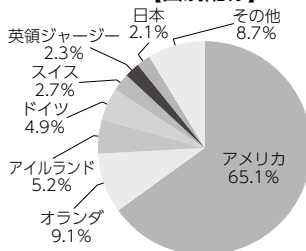
(2024年3月11日現在)

	銘 柄 名	業 種 / 種 別 等	通 貨	国 (地 域)	比 率
1	NVIDIA CORP	半導体・半導体製造装置	米ドル	アメリカ	8.0%
2	UBER TECHNOLOGIES INC	運輸	米ドル	アメリカ	7.0%
3	NXP SEMICONDUCTORS NV	半導体・半導体製造装置	米ドル	オランダ	5.7%
4	MICROSOFT CORP	ソフトウェア・サービス	米ドル	アメリカ	5.7%
5	ALPHABET INC-CL A	メディア・娯楽	米ドル	アメリカ	5.4%
6	EATON CORP PLC	資本財	米ドル	アイルランド	5.2%
7	ON SEMICONDUCTOR	半導体・半導体製造装置	米ドル	アメリカ	4.8%
8	QUALCOMM INC	半導体・半導体製造装置	米ドル	アメリカ	4.3%
9	TESLA INC	自動車・自動車部品	米ドル	アメリカ	3.8%
10	INFINEON TECHNOLOGIES AG	半導体・半導体製造装置	ユーロ	ドイツ	3.4%
組入銘柄数			36銘柄		

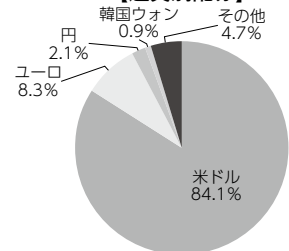
【資産別配分】



【国別配分】



【通貨別配分】



- (注) 比率は当ファンドの純資産総額に対する割合です。資産の状況等によっては100%超となる場合があります。
- (注) 国（地域）および国別配分につきましては発行国を表示しております。
- (注) 組入全銘柄に関する詳細な情報等につきましては、運用報告書（全体版）に記載しております。
- (注) その他にはコール・ローン等を含む場合があります。

当マザーファンドの計算期間における運用経過の説明は、運用報告書（全体版）をご覧ください。

＜当ファンドの参考指数について＞

MSCI指数はMSCI Inc.が算出している指数です。同指数に関する著作権、知的財産権その他一切の権利はMSCI Inc.に帰属します。またMSCI Inc.は、同指数の内容を変更する権利および公表を停止する権利を有しています。

＜代表的な資産クラスとの騰落率の比較に用いた指数について＞

騰落率は、データソースが提供する各指数をもとに株式会社野村総合研究所が計算しており、その内容について、信憑性、正確性、完全性、最新性、網羅性、適時性を含む一切の保証を行いません。また、当該騰落率に関連して資産運用または投資判断をした結果生じた損害等、当該騰落率の利用に起因する損害及び一切の問題について、何らの責任も負いません。

○東証株価指数（TOPIX）（配当込み）

東証株価指数（TOPIX）（配当込み）は、日本の株式市場を広範に網羅するとともに、投資対象としての機能性を有するマーケット・ベンチマークで、配当を考慮したものです。なお、TOPIXに関する著作権、知的財産権その他一切の権利は株式会社JPX総研又は株式会社JPX総研の関連会社に帰属します。

○MSCI – KOKUSAI インデックス（配当込み、円ベース）

MSCI – KOKUSAI インデックス（配当込み、円ベース）は、MSCI Inc.が開発した、日本を除く世界の先進国の株式を対象として算出した指数で、配当を考慮したものです。なお、MSCI Indexに関する著作権、知的財産権その他一切の権利は、MSCI Inc.に帰属します。

○MSCIエマージング・マーケット・インデックス（配当込み、円ベース）

MSCIエマージング・マーケット・インデックス（配当込み、円ベース）は、MSCI Inc.が開発した、世界の新興国の株式を対象として算出した指数で、配当を考慮したものです。なお、MSCI Indexに関する著作権、知的財産権その他一切の権利は、MSCI Inc.に帰属します。

○NOMURA – BPI国債

NOMURA – BPI国債は、野村フィデューシャリー・リサーチ&コンサルティング株式会社が発表している日本の国債市場の動向を的確に表すために開発された投資収益指数です。なお、NOMURA – BPI国債に関する著作権、商標権、知的財産権その他一切の権利は、野村フィデューシャリー・リサーチ&コンサルティング株式会社に帰属します。

○FTSE世界国債インデックス（除く日本、円ベース）

FTSE世界国債インデックス（除く日本、円ベース）は、FTSE Fixed Income LLCにより運営され、日本を除く世界主要国の国債の総合収益率を各市場の時価総額で加重平均した指数です。なお、FTSE世界国債インデックスに関する著作権等の知的財産その他一切の権利は、FTSE Fixed Income LLCに帰属します。

○JPモルガン・ガバメント・ボンド・インデックス – エマージング・マーケット・グローバル・ディバースファイド（円ベース）

JPモルガン・ガバメント・ボンド・インデックス – エマージング・マーケット・グローバル・ディバースファイド（円ベース）は、J.P. Morgan Securities LLCが算出、公表している、新興国が発行する現地通貨建て国債を対象にした指数です。なお、JPモルガン・ガバメント・ボンド・インデックス – エマージング・マーケット・グローバル・ディバースファイドに関する著作権、知的財産権その他一切の権利は、J.P. Morgan Securities LLCに帰属します。