

## 受益者の皆様へ

毎々、格別のご愛顧にあずかり厚くお礼申し上げます。

さて、「岡三フィデリティ・グローバル・コア株式ファンド（為替ヘッジあり）（愛称 ザ・ディスカバリー）」は、このたび、第6期の決算を行いました。

当ファンドは、投資信託証券への投資を通じて、主として米国を中心に世界の取引所に上場されている中型企業の株式（これに準ずるものを含みます。）等に投資し、実質組入外貨建資産については原則として為替ヘッジを行い、投資信託財産の成長を目指して運用を行いました。

ここに、当作成対象期間の運用経過等についてご報告申し上げます。

今後とも一層のお引立てを賜りますよう、お願い申し上げます。

### 第6期末(2025年9月29日)

基準価額	11,848円
純資産総額	1,009百万円
第6期	
騰落率	9.4%
分配金(税引前)合計	0円

(注) 騰落率は分配金(税引前)を分配時に再投資したものとみなして計算したもので、小数点以下第2位を四捨五入して表示しております。

(注) 純資産総額の単位未満は切捨てて表示しております。

○当ファンドは、投資信託約款において運用報告書（全体版）に記載すべき事項を、電磁的方法によりご提供する旨を定めております。運用報告書（全体版）は、SBI岡三アセットマネジメントのホームページにて閲覧・ダウンロードいただけます。

○運用報告書（全体版）は、受益者の方からのご請求により交付されます。交付をご請求される方は、販売会社までお問い合わせください。

＜運用報告書（全体版）の閲覧・ダウンロード方法＞  
ホームページのファンド情報から当ファンドのファンド名称を検索することにより、運用報告書（全体版）を閲覧およびダウンロードすることができます。

# 岡三フィデリティ・グローバル・コア 株式ファンド(為替ヘッジあり) (愛称 ザ・ディスカバリー)

追加型投信／内外／株式

作成対象期間：2025年3月28日～2025年9月29日

## 交付運用報告書

第6期(決算日2025年9月29日)

**SBI** 岡三アセットマネジメント

〒104-0031 東京都中央区京橋2-2-1

ホームページ <https://www.sbiokasan-am.co.jp>

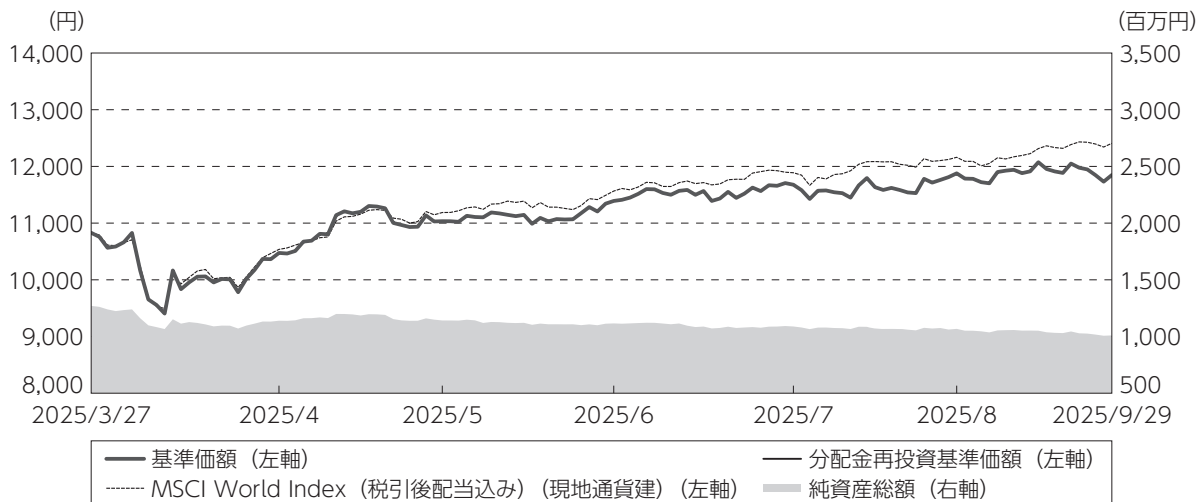
■口座残高など、お客さまのお取引内容についてのお問い合わせ  
お取引のある販売会社へお問い合わせください。

■当運用報告書についてのお問い合わせ  
03-3516-1300（受付時間：営業日の9:00～17:00）

## 運用経過

### 期中の基準価額等の推移

(2025年3月28日～2025年9月29日)



期 首：10,829円

期 末：11,848円 (既払分配金(税引前)：0円)

騰落率： 9.4% (分配金再投資ベース)

- (注) 分配金再投資基準価額は、分配金(税引前)を分配時に再投資したものとみなして計算したもので、ファンド運用の実質的なパフォーマンスを示すものです。
- (注) 分配金を再投資するかどうかについてはお客様がご利用のコースにより異なります。また、ファンドの購入価額により課税条件も異なります。したがって、お客様の損益の状況を示すものではありません。
- (注) 参考指数は、MSCI World Index (税引後配当込み) (現地通貨建) です。参考指数は、当該日前営業日の現地終値です。なお、参考指数は投資対象資産の市場動向を説明する指数として記載しているものです。詳細につきましては、後掲の「当ファンドの参考指数について」をご覧ください。(以下同じ。)
- (注) 分配金再投資基準価額および参考指数は、期首(2025年3月27日)の値が基準価額と同一となるように指数化しております。
- (注) 上記騰落率は、小数点以下第2位を四捨五入して表示しております。

### ○基準価額の変動要因

当ファンドの主要投資対象である「フィデリティ・グローバル・コア株式ファンド(為替ヘッジあり)(適格機関投資家専用)」における主なプラス要因およびマイナス要因は以下の通りです。

#### (主なプラス要因)

- ・米国のシエナやコンフォート・システムズUSA、ルメンタム・ホールディングスの株価上昇が主なプラス要因となりました。

## (主なマイナス要因)

- ・イタリアのブルネロクチネリ、米国のビージェーズ・ホールセール・クラブ・ホールディングスやワッコの株価下落が主なマイナス要因となりました。

※「フィデリティ・グローバル・コア株式ファンド(為替ヘッジあり)(適格機関投資家専用)」では、実質組入外貨建資産に対して為替ヘッジを行ったため、為替変動に伴う基準価額への影響は限定的となっています。

## 1万口当たりの費用明細

(2025年3月28日～2025年9月29日)

項 目	当 期		項 目 の 概 要
	金 額	比 率	
(a) 信 託 報 酬	72 円	0.645 %	(a) 信託報酬＝期中の平均基準価額×信託報酬率
( 投 信 会 社 )	(22)	(0.196)	委託した資金の運用の対価
( 販 売 会 社 )	(49)	(0.437)	交付運用報告書等各種書類の送付、口座内でのファンドの管理、購入後の情報提供等の対価
( 受 託 会 社 )	( 1)	(0.011)	運用財産の管理、投信会社からの指図の実行の対価
(b) そ の 他 費 用	1	0.007	(b) その他費用＝期中のその他費用÷期中の平均受益権口数
( 監 査 費 用 )	( 1)	(0.007)	監査費用は、監査法人等に支払うファンドの監査に係る費用
合 計	73	0.652	
期中の平均基準価額は、11,169円です。			

(注) 期中の費用(消費税等のかかるものは消費税等を含む)は、追加・解約により受益権口数に変動があるため、簡便法により算出した結果です。

(注) 各金額において基準価額は円未満切捨て、その他は各項目ごとに円未満は四捨五入してあります。

(注) その他費用は、当ファンドが組み入れているマザーファンドが支払った金額のうち、当ファンドに対応するものを含みます。

(注) 各項目の費用は、当ファンドが組み入れている投資信託証券(マザーファンドを除く。)が支払った費用を含みません。

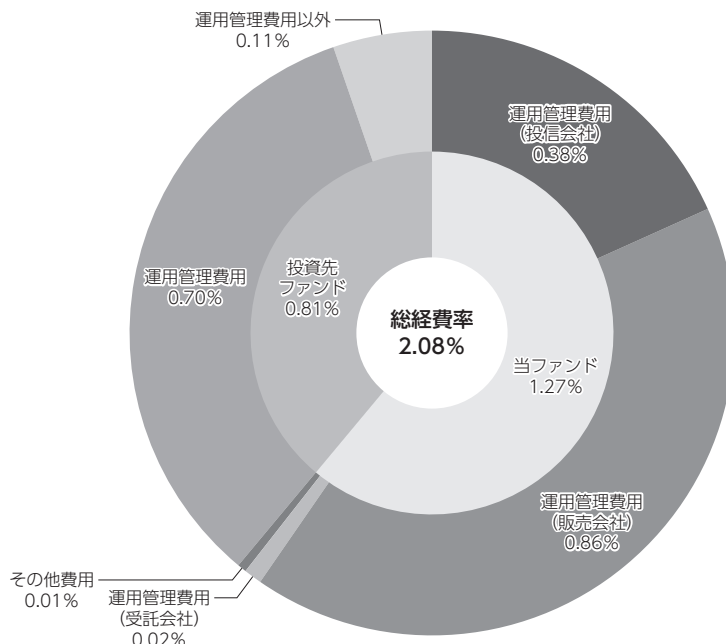
(注) 当該投資信託証券の直近の計算期末時点における「1万口当たりの費用明細」が取得できるものについては「組入上位ファンドの概要」に表示することとしております。

(注) 各比率は1万口当たりのそれぞれの費用金額(円未満の端数を含む)を期中の平均基準価額で除して100を乗じたもので、項目ごとに小数第3位未満は四捨五入してあります。

# (参考情報)

## ○総経費率

期中の運用・管理にかかった費用の総額（原則として、募集手数料、売買委託手数料および有価証券取引税を除く。）を期中の平均受益権口数に期中の平均基準価額（1口当たり）を乗じた数で除した総経費率（年率）は2.08%です。



(単位: %)

総経費率(①+②+③)	2.08
①当ファンドの費用の比率	1.27
②投資先ファンドの運用管理費用の比率	0.70
③投資先ファンドの運用管理費用以外の比率	0.11

(注) 当ファンドの費用は1万口当たりの費用明細において用いた簡便法により算出したものです。

(注) 各費用は、原則として、募集手数料、売買委託手数料および有価証券取引税を含みません。

(注) 各比率は、年率換算した値です。

(注) 投資先ファンドとは、当ファンドが組み入れている投資信託証券（マザーファンドを除く。）です。

(注) 当ファンドの費用は、マザーファンドが支払った費用を含み、投資先ファンドが支払った費用を含みません。

(注) 当ファンドの費用と投資先ファンドの費用は、計上された期間が異なる場合があります。

(注) 上記の前提条件で算出したものです。このため、これらの値はあくまでも参考であり、実際に発生した費用の比率とは異なります。

## 最近5年間の基準価額等の推移

(2020年9月28日～2025年9月29日)



(注) 分配金再投資基準価額は、分配金(税引前)を分配時に再投資したものとみなして計算したもので、ファンド運用の実質的なパフォーマンスを示すものです。

(注) 分配金を再投資するかどうかについてはお客様がご利用のコースにより異なります。また、ファンドの購入価額により課税条件も異なります。したがって、お客様の損益の状況を示すものではありません。

(注) MSCI World Index (税引後配当込み) (現地通貨建) は当ファンドの参考指数です。

(注) 分配金再投資基準価額および参考指数は、設定日(2022年9月21日)の値が基準価額と同一となるように指数化しております。

	2022年9月21日 設定日	2023年9月27日 決算日	2024年9月27日 決算日	2025年9月29日 決算日
基準価額 (円)	10,000	9,924	11,487	11,848
期間分配金合計(税引前) (円)	—	0	0	0
分配金再投資基準価額騰落率 (%)	—	△ 0.8	15.7	3.1
MSCI World Index (税引後 配当込み) (現地通貨建) 騰落率 (%)	—	12.6	30.8	16.1
純資産総額 (百万円)	870	2,164	1,725	1,009

(注) 上記騰落率は、小数点以下第2位を四捨五入して表示しております。

(注) 純資産総額の単位未満は切捨てて表示しております。

(注) 騰落率は1年前の決算応当日との比較です。

ただし、設定日の基準価額は設定当初の金額、純資産総額は設定当初の元本額を表示しており、2023年9月27日の騰落率は設定当初との比較です。

**投資環境**

(2025年3月28日～2025年9月29日)

当期の世界主要国の株式市場は概ね上昇しました。期初から2025年4月にかけては、米国ではトランプ政権が大規模な関税引き上げを発表したことから、海外のサプライチェーンに依存している企業や小規模な企業などを中心に下落しました。欧州では、米国の相互関税措置が発表され、内容が予想よりも厳しいものとなったことから貿易摩擦の激化や経済成長鈍化への懸念が高まり、下落しました。その後6月にかけて、米国では、関税を巡る米国政府と主要国との交渉が進展をみせたことから、貿易への影響は限定的になるとの見方が広がりました。A I（人工知能）やクラウドサービスなどの市場が成長するなか、ハイテク企業をはじめとする関連銘柄を中心に株価は上昇しました。欧州では、米英の貿易協定合意の発表などが好感されました。また、米中の相互関税の大幅引き下げが発表され、貿易摩擦懸念が後退し、上昇しました。7月から8月にかけては、米国では、A I 需要が成長を見せているなか、関連銘柄が米国株の上昇をけん引しました。また、インフレ懸念や雇用の下振れリスクが警戒されたものの、企業業績が堅調に伸びているうえ、政策金利の引き下げに対する観測が強まりました。期末にかけては、トランプ大統領の関税政策や米国の政府閉鎖を巡るリスクがありながらも、米国における政策金利の引き下げに加えて企業業績の堅調な成長見通しを背景に株価は上昇しました。

国内短期金融市場では、2025年4月上旬にトランプ政権の相互関税が発動されたことなどから、1年国債利回りは急低下しました。しかし、7月の参議院選挙で与党が過半数を割り込んだことや、日米関税交渉が合意に至ったことから1年国債利回りは低下幅を縮小しました。その後、海外債券利回りの低下が波及し1年国債利回りが低下する場面も見られたものの、日銀の利上げが意識されたことや実質国内総生産が市場予想を上回ったことなどを受け、1年国債利回りは上昇する展開となりました。

**当ファンドのポートフォリオ**

(2025年3月28日～2025年9月29日)

<岡三フィデリティ・グローバル・コア株式ファンド(為替ヘッジあり)(愛称 ザ・ディスカバリー)>

「フィデリティ・グローバル・コア株式ファンド(為替ヘッジあり)(適格機関投資家専用)」、「マネー・インベストメント・マザーファンドⅡ」を主要投資対象とし、「フィデリティ・グローバル・コア株式ファンド(為替ヘッジあり)(適格機関投資家専用)」を高位に組み入れて運用を行いました。

○フィデリティ・グローバル・コア株式ファンド(為替ヘッジあり)(適格機関投資家専用)

「フィデリティ・グローバル・コア株式マザーファンド」の受益証券への投資を通じて、主として米国を中心に世界の金融商品取引所に上場されている中型企業の株式に投資を行い、投資信託財産の成長を図ることを目的として運用を行いました。

個別銘柄選択にあたっては、世界の主要拠点のアナリストによる徹底的な企業分析や直接面談による調査を活かした「ボトム・アップ・アプローチ」により、魅力的な投資機会の発掘に注力しました。当期においては、米国経済の底堅い景気拡大が続くなか、収益成長力に対する株価の割安さを重視して銘柄選択を行った結果、資本財・サービスセクターや一般消費財・サービスセクターの投資比率を高めに維持しました。

実質組入外貨建資産につきましては、為替ヘッジを行い、為替変動リスクの低減を図りました。

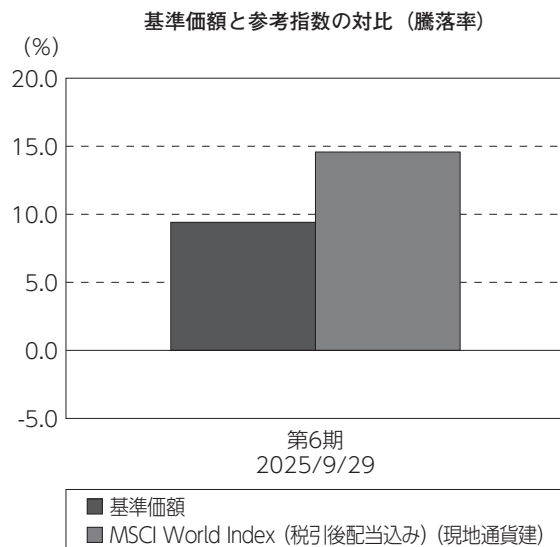
○マネー・インベストメント・マザーファンドⅡ

わが国の公社債および短期金融商品を主要投資対象とした運用を行いました。当期間中は、国債および政府保証債を組み入れました。

## 当ファンドのベンチマークとの差異

(2025年3月28日～2025年9月29日)

当ファンドは運用の目標となるベンチマークを設けておりません。右記のグラフは、基準価額と参考指数の騰落率の対比です。



(注) 基準価額の騰落率は分配金（税引前）込みです。

(注) 参考指数は、MSCI World Index（税引後配当込み）（現地通貨建）です。

## 分配金

(2025年3月28日～2025年9月29日)

当期の分配金につきましては、分配方針に則り、分配可能額、基準価額水準等を勘案して、以下のとおりといたしました。なお、収益分配に充てなかった留保益につきましては、運用の基本方針と同一の運用を行います。

(単位:円、1万口当たり・税引前)

項 目	第 6 期 2025年3月28日～ 2025年9月29日
当期分配金	—
(対基準価額比率)	— %
当期の収益	—
当期の収益以外	—
翌期繰越分配対象額	1,848

(注) 対基準価額比率は当期分配金（税引前）の期末基準価額（分配金込み）に対する比率であり、ファンドの収益率とは異なります。

(注) 当期の収益、当期の収益以外は小数点以下切捨てで算出しているため合計が当期分配金と一致しない場合があります。



## 今後の運用方針

### (投資環境の見通し)

トランプ大統領の関税政策や米国の金融政策に対し先行き不透明感が根強く残っています。引き続きインフレ圧力による金利の高止まりが懸念されている中、これまでの相場を主導してきた大型株の一角に対する割高感も強まっています。企業ファンダメンタルズに着目する運用方針はマクロ動向によって変化することはなく、市場が気付いておらず、着実かつ大幅な利益成長が見込める銘柄を徹底した分析で見いだすことに注力します。

国内短期金融市場は、日銀による追加利上げ観測が残ることから、1年国債利回りには上昇圧力が掛かる展開を想定しています。

### <岡三フィデリティ・グローバル・コア株式ファンド(為替ヘッジあり)(愛称 ザ・ディスカバリー)>

「フィデリティ・グローバル・コア株式ファンド(為替ヘッジあり)(適格機関投資家専用)」、「マネー・インベストメント・マザーファンドⅡ」を主要投資対象とし、「フィデリティ・グローバル・コア株式ファンド(為替ヘッジあり)(適格機関投資家専用)」を高位に組み入れて運用を行います。

#### ○フィデリティ・グローバル・コア株式ファンド(為替ヘッジあり)(適格機関投資家専用)

引き続き「フィデリティ・グローバル・コア株式マザーファンド」受益証券を組み入れることにより、実質的な運用を当該マザーファンドにおいて行います。

運用においては、幅広い業種の中から投資妙味の高い銘柄に着目し、ボトム・アップの企業調査による選別が重要と考えています。また、ボラティリティが高まりやすい今のような局面は、市場が見誤っている有望な銘柄に割安な株価で投資をする好機につながります。引き続き、徹底した企業調査を行い、市場の見誤りに気づき、確信を持てる優れた企業に投資することで、長期的な運用成果を目指す方針です。

実質組入外貨建資産につきましては、運用の基本方針に則り、高位の為替ヘッジ比率を維持する方針です。

#### ○マネー・インベストメント・マザーファンドⅡ

わが国の公社債および短期金融商品を主要投資対象とし、安定した収益確保を目的に運用を行います。



## お知らせ

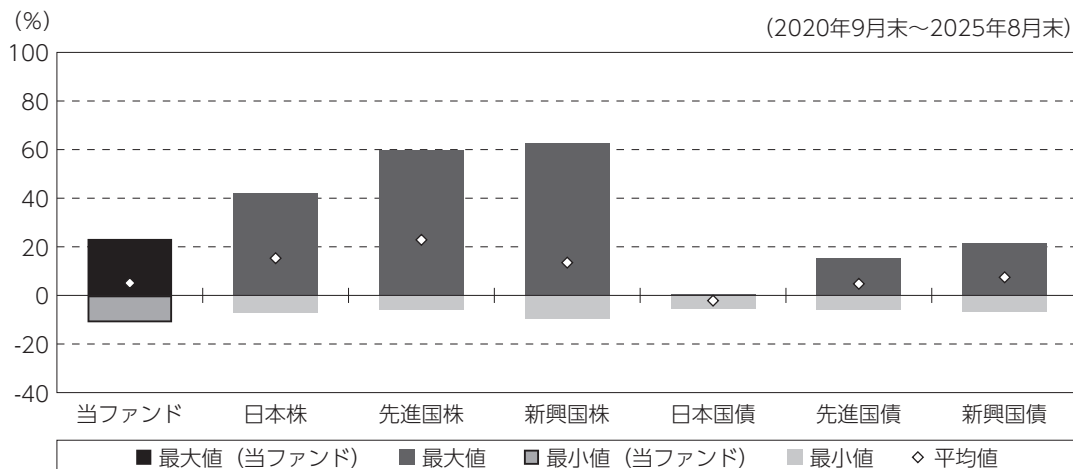
- ・投資信託及び投資法人に関する法律第14条の改正に伴い、投資信託約款の記載変更を行いました。(実施日：2025年4月1日)
- 2023年11月に「投資信託及び投資法人に関する法律」の一部改正が行われ、交付運用報告書については書面交付を原則としていた規定が変更されました。本件により、デジタル化の推進を通じて顧客の利便性向上を図るとともに、ペーパーレス化による地球環境の保全など、サステナビリティへの貢献に繋がるものと捉えております。今後も顧客本位の業務運営を確保しつつ、電磁的方法での情報提供を進めてまいります。

## 当ファンドの概要

商 品 分 類	追加型投信／内外／株式	
信 託 期 間	2022年9月21日から2045年9月27日までです。	
運 用 方 針	投資信託証券への投資を通じて、主として米国を中心に世界の取引所に上場されている中型企業の株式* (これに準ずるものを含みます。) 等に投資し、投資信託財産の成長を目指して運用を行います。 ※中型企業の株式とは、主要な株価指数において中型株式に分類されている銘柄およびそれと同等の時価総額の銘柄をいいます。 実質組入外貨建資産については、原則として為替ヘッジを行い、為替変動リスクの低減を図ります。	
主要投資対象	当 フ ァ ン ド	フィデリティ・グローバル・コア株式ファンド (為替ヘッジあり) (適格機関投資家専用) およびマネー・インベストメント・マザーファンドⅡを主要投資対象とします。
	フィデリティ・グローバル・コア株式ファンド (為替ヘッジあり) (適格機関投資家専用)	フィデリティ・グローバル・コア株式マザーファンド受益証券への投資を通じて、米国を中心に世界 (日本を含みます。) の金融商品取引所に上場 (これに準ずるものを含みます。) されている株式を主要な投資対象とします。
	マネー・インベストメント・マザーファンドⅡ	わが国の公社債および短期金融商品を主要投資対象とします。
運 用 方 法	ポートフォリオの構築にあたっては、ボトムアップ・アプローチに基づき銘柄を選定します。 フィデリティ・グローバル・コア株式ファンド (為替ヘッジあり) (適格機関投資家専用) の組入比率は、高位を保つことを基本とします。	
分 配 方 針	年2回、3月および9月の各月の27日 (休業日の場合は翌営業日) に決算を行い、原則として、以下の方針に基づき、収益分配を行います。 分配対象収益の範囲は、繰越分を含めた経費控除後の配当等収益と売買益 (評価益を含みます。) 等の全額とします。繰越分を含めた経費控除後の配当等収益には、マネー・インベストメント・マザーファンドⅡの配当等収益のうち、投資信託財産に帰属すべき配当等収益を含むものとします。 分配金額は、委託会社が分配可能額、基準価額水準等を勘案のうえ決定します。 分配可能額が少額の場合や基準価額水準によっては、収益分配を行わないことがあります。	

## (参考情報)

### ○当ファンドと代表的な資産クラスとの騰落率の比較



(単位: %)

	当ファンド	日本株	先進国株	新興国株	日本国債	先進国債	新興国債
最大値	23.2	42.1	59.8	62.7	0.6	15.3	21.5
最小値	△ 11.1	△ 7.1	△ 5.8	△ 9.7	△ 5.5	△ 6.1	△ 7.0
平均値	5.1	15.3	22.9	13.5	△ 2.2	4.8	7.4

(注) 全ての資産クラスが当ファンドの投資対象とは限りません。

(注) 2020年9月から2025年8月の5年間の各月末における直近1年間の騰落率の最大値・最小値・平均値を表示したものです。なお、当ファンドにつきましては、2023年9月以降の年間騰落率を用いています。

(注) 上記の騰落率は決算日に対応した数値とは異なります。

(注) 当ファンドは分配金再投資基準価額の騰落率です。

### 《各資産クラスの指数》

日本株：東証株価指数 (TOPIX) (配当込み)

先進国株：MSCI - KOKUSAI インデックス (配当込み、円ベース)

新興国株：MSCI エマージング・マーケット・インデックス (配当込み、円ベース)

日本国債：NOMURA - BPI 国債

先進国債：FTSE 世界国債インデックス (除く日本、円ベース)

新興国債：JPモルガン・ガバメント・ボンド・インデックス - エマージング・マーケット・グローバル・ディバーシファイド (円ベース)

※各指数についての説明は、後掲の＜代表的な資産クラスとの騰落率の比較に用いた指数について＞をご参照ください。

(注) 海外の指数は、為替ヘッジなしによる投資を想定して、円換算しております。

## 当ファンドのデータ

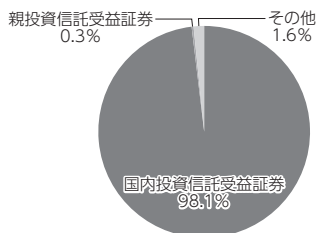
### 組入資産の内容

(2025年9月29日現在)

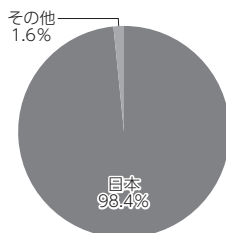
#### ○組入上位ファンド

銘 柄 名	第6期末
	%
フィデリティ・グローバル・コア株式ファンド(為替ヘッジあり)(適格機関投資家専用)	98.1
マネー・インベストメント・マザーファンドⅡ	0.3
組入銘柄数	2銘柄

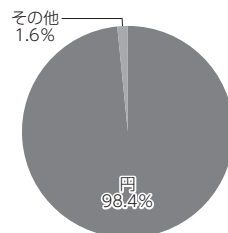
#### ○資産別配分



#### ○国別配分



#### ○通貨別配分



(注) 比率は当ファンドの純資産総額に対する割合です。資産の状況等によっては100%超となる場合があります。

(注) 国別配分につきましては発行国を表示しております。

(注) 組入全銘柄に関する詳細な情報等につきましては、運用報告書(全体版)に記載しております。

(注) その他にはコール・ローン等を含む場合があります。

### 純資産等

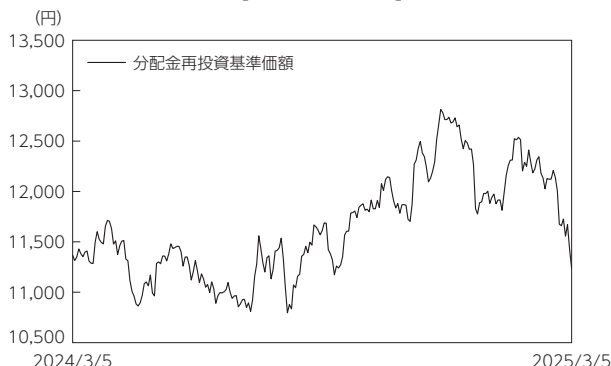
項 目	第6期末
	2025年9月29日
純 資 産 総 額	1,009,706,871円
受 益 権 総 口 数	852,197,564口
1万口当たり基準価額	11,848円

(注) 期中における追加設定元本額は12,169,106円、同解約元本額は332,702,943円です。

## 組入上位ファンドの概要

### フィデリティ・グローバル・コア株式ファンド(為替ヘッジあり)(適格機関投資家専用)

#### 【基準価額の推移】



#### 【1万口当たりの費用明細】

(2024年3月6日～2025年3月5日)

項 目	当 期	
	金 額	比 率
	円	%
(a) 信 託 報 酬	83	0.715
( 投 信 会 社 )	( 79 )	( 0.682 )
( 販 売 会 社 )	( 1 )	( 0.011 )
( 受 託 会 社 )	( 3 )	( 0.022 )
(b) 売 買 委 託 手 数 料	4	0.038
( 株 式 )	( 4 )	( 0.036 )
( 先 物 ・ オ プ シ ョ ン )	( 0 )	( 0.000 )
( 投 資 証 券 )	( 0 )	( 0.002 )
(c) 有 価 証 券 取 引 税	0	0.004
( 株 式 )	( 0 )	( 0.004 )
(d) そ の 他 費 用	12	0.107
( 保 管 費 用 )	( 10 )	( 0.084 )
( 監 査 費 用 )	( 1 )	( 0.011 )
( 監 査 の 他 )	( 1 )	( 0.012 )
合 計	101	0.864

期中の平均基準価額は、11,645円です。

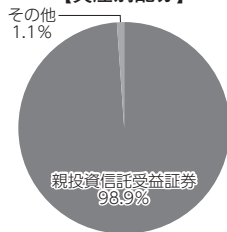
- (注) 上記項目の概要につきましては運用報告書(全体版)をご参照ください。
- (注) 期中の費用(消費税等のかかるものは消費税等を含む)は、追加・解約により受益権口数に変動があるため、簡便法により算出した結果です。
- (注) 各金額において基準価額は円未満切捨て、その他は各項目ごとに円未満は四捨五入してあります。
- (注) 売買委託手数料、有価証券取引税およびその他費用は、当ファンドが組み入れているマザーファンドが支払った金額のうち、当ファンドに対応するものを含まず。
- (注) 各比率は1万口当たりのそれぞれの費用金額(円未満の端数を含む)を期中の平均基準価額で除して100を乗じたもので、項目ごとに小数第3位未満は四捨五入してあります。

#### 【組入上位ファンド】

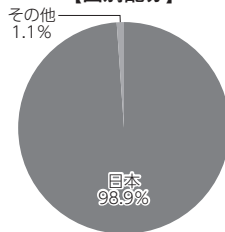
(2025年3月5日現在)

銘 柄 名	第3期末
フィデリティ・グローバル・コア株式マザーファンド	%
その他	98.9
	1.1
組入銘柄数	1銘柄

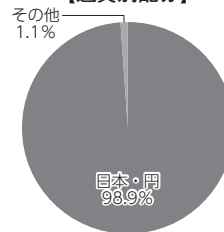
#### 【資産別配分】



#### 【国別配分】



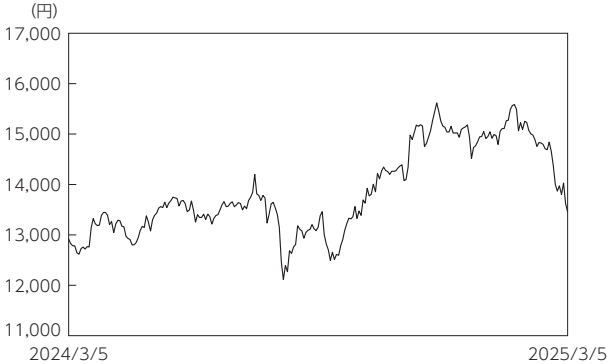
#### 【通貨別配分】



- (注) 比率は当ファンドの純資産総額に対する割合です。資産の状況等によっては100%超となる場合があります。
- (注) 国別配分につきましては発行国を表示しております。
- (注) 組入全銘柄に関する詳細な情報等につきましては、運用報告書(全体版)に記載しております。
- (注) その他にはコール・ローン等を含む場合があります。

<ご参考> フィデリティ・グローバル・コア株式マザーファンド

【基準価額の推移】



【1万口当たりの費用明細】

(2024年3月6日～2025年3月5日)

項 目	当 期
	金 額
	円
(a) 売 買 委 託 手 数 料 (株 式 ) (先 物 ・ オ プ シ ョ ン ) (投 資 証 券 )	5 ( 5 ) ( 0 ) ( 0 )
(b) 有 価 証 券 取 引 税 (株 式 )	1 ( 1 )
(c) そ の 他 費 用 (保 管 費 用 )	12 (12)
合 計	17

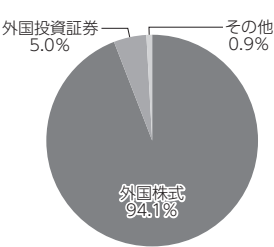
(注) 上記項目の概要につきましては、運用報告書(全体版)をご参照ください。  
(注) 各金額において基準価額は円未満切捨て、その他は各項目ごとに円未満は四捨五入してあります。

【組入上位10銘柄】

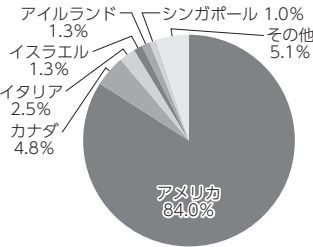
(2025年3月5日現在)

	銘 柄 名	業 種 / 種 別 等	通 貨	国 ( 地 域 )	比率
					%
1	BRUNELLO CUCINELLI (INTERIM)	耐久消費財・アパレル	ユーロ	イタリア	1.6
2	WILLIAMS-SONOMA INC	一般消費財・サービス流通・小売り	アメリカ・ドル	アメリカ	1.6
3	PERFORMANCE FOOD GROUP CO	生活必需品流通・小売り	アメリカ・ドル	アメリカ	1.6
4	BJS WHSL CLUB HLDGS INC	生活必需品流通・小売り	アメリカ・ドル	アメリカ	1.4
5	JONES LANG LASALLE INC	不動産管理・開発	アメリカ・ドル	アメリカ	1.3
6	IMPERIAL OIL LTD	エネルギー	カナダ・ドル	カナダ	1.3
7	WINTRUST FINANCIAL CORP	銀行	アメリカ・ドル	アメリカ	1.3
8	AECOM	資本財	アメリカ・ドル	アメリカ	1.3
9	M&T BANK CORP	銀行	アメリカ・ドル	アメリカ	1.2
10	ACUITY BRANDS INC	資本財	アメリカ・ドル	アメリカ	1.1
組入銘柄数			169銘柄		

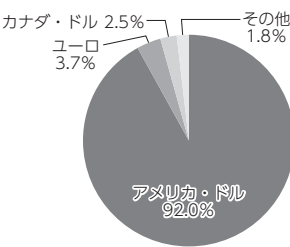
【資産別配分】



【国別配分】



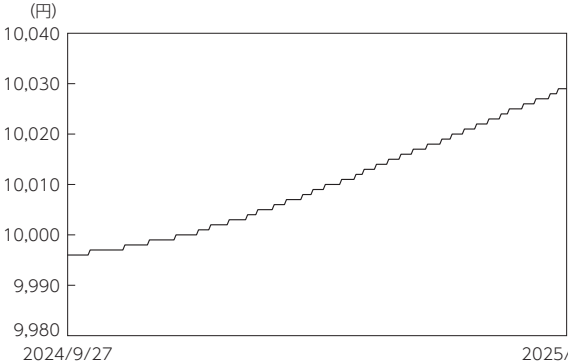
【通貨別配分】



(注) 比率は当ファンドの純資産総額に対する割合です。資産の状況等によっては100%超となる場合があります。  
(注) 国(地域)および国別配分につきましては発行国を表示しております。  
(注) 組入全銘柄に関する詳細な情報等につきましては、運用報告書(全体版)に記載しております。  
(注) その他にはコール・ローン等を含む場合があります。

マネー・インベストメント・マザーファンドⅡ

【基準価額の推移】



【1万口当たりの費用明細】

(2024年9月28日～2025年9月29日)

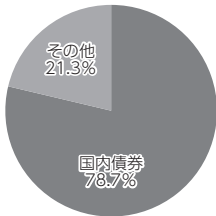
該当事項はございません。

【組入上位10銘柄】

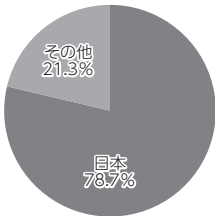
(2025年9月29日現在)

	銘柄名	業種 / 種別等	通貨	国(地域)	比率
1	第256回政府保証日本高速道路保有・債務返済機構債券	特殊債券	円	日本	13.7%
2	第1316回国庫短期証券	国債証券	円	日本	13.7%
3	第1320回国庫短期証券	国債証券	円	日本	13.7%
4	第261回政府保証日本高速道路保有・債務返済機構債券	特殊債券	円	日本	9.1%
5	第1270回国庫短期証券	国債証券	円	日本	9.1%
6	第1333回国庫短期証券	国債証券	円	日本	9.1%
7	第79回政府保証地方公共団体金融機構債券	特殊債券	円	日本	5.5%
8	第258回政府保証日本高速道路保有・債務返済機構債券	特殊債券	円	日本	4.6%
9	—	—	—	—	—
10	—	—	—	—	—
組入銘柄数		8銘柄			

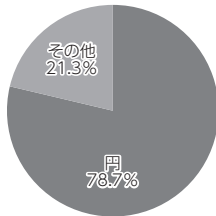
【資産別配分】



【国別配分】



【通貨別配分】



(注) 比率は当ファンドの純資産総額に対する割合です。資産の状況等によっては100%超となる場合があります。  
(注) 国(地域)および国別配分につきましては発行国を表示しております。  
(注) 組入全銘柄に関する詳細な情報等につきましては、運用報告書(全体版)に記載しております。  
(注) その他にはコール・ローン等を含む場合があります。

当マザーファンドの計算期間における運用経過の説明は、運用報告書(全体版)をご覧ください。

### ＜当ファンドの参考指数について＞

MSCI指数はMSCI Inc.が算出している指数です。同指数に関する著作権、知的財産権その他一切の権利はMSCI Inc.に帰属します。またMSCI Inc.は、同指数の内容を変更する権利および公表を停止する権利を有しています。

### ＜代表的な資産クラスとの騰落率の比較に用いた指数について＞

騰落率は、データソースが提供する各指数をもとに株式会社野村総合研究所が計算しており、その内容について、信憑性、正確性、完全性、最新性、網羅性、適時性を含む一切の保証を行いません。また、当該騰落率に関連して資産運用または投資判断をした結果生じた損害等、当該騰落率の利用に起因する損害及び一切の問題について、何らの責任も負いません。

#### ○東証株価指数（TOPIX）（配当込み）

東証株価指数（TOPIX）（配当込み）は、日本の株式市場を広範に網羅するとともに、投資対象としての機能性を有するマーケット・ベンチマークで、配当を考慮したものです。なお、TOPIXに関する著作権、知的財産権その他一切の権利は株式会社J P X総研又は株式会社J P X総研の関連会社に帰属します。

#### ○MSCI－KOKUSAI インデックス（配当込み、円ベース）

MSCI－KOKUSAI インデックス（配当込み、円ベース）は、MSCI Inc.が開発した、日本を除く世界の先進国の株式を対象として算出した指数で、配当を考慮したものです。なお、MSCI Indexに関する著作権、知的財産権その他一切の権利は、MSCI Inc.に帰属します。

#### ○MSCIエマージング・マーケット・インデックス（配当込み、円ベース）

MSCIエマージング・マーケット・インデックス（配当込み、円ベース）は、MSCI Inc.が開発した、世界の新興国の株式を対象として算出した指数で、配当を考慮したものです。なお、MSCI Indexに関する著作権、知的財産権その他一切の権利は、MSCI Inc.に帰属します。

#### ○NOMURA－BPI国債

NOMURA－BPI国債は、野村フィデューシャリー・リサーチ&コンサルティング株式会社が発表している日本の国債市場の動向を的確に表すために開発された投資収益指数です。なお、NOMURA－BPI国債に関する著作権、商標権、知的財産権その他一切の権利は、野村フィデューシャリー・リサーチ&コンサルティング株式会社に帰属します。

#### ○FTSE世界国債インデックス（除く日本、円ベース）

FTSE世界国債インデックス（除く日本、円ベース）は、FTSE Fixed Income LLCにより運営され、日本を除く世界主要国の国債の総合収益率を各市場の時価総額で加重平均した指数です。なお、FTSE世界国債インデックスに関する著作権等の知的財産その他一切の権利は、FTSE Fixed Income LLCに帰属します。

#### ○JPモルガン・ガバメント・ボンド・インデックス－エマージング・マーケット・グローバル・ディバースファイド（円ベース）

JPモルガン・ガバメント・ボンド・インデックス－エマージング・マーケット・グローバル・ディバースファイド（円ベース）は、J.P. Morgan Securities LLCが算出、公表している、新興国が発行する現地通貨建て国債を対象にした指数です。なお、JPモルガン・ガバメント・ボンド・インデックス－エマージング・マーケット・グローバル・ディバースファイドに関する著作権、知的財産権その他一切の権利は、J.P. Morgan Securities LLCに帰属します。