

受益者の皆様へ

毎々、格別のご愛顧にあずかり厚くお礼申し上げます。
さて、「米国中小型株オープン（3ヵ月決算型）」は、このたび、信託約款の規定に基づき、償還となりました。

当ファンドは、投資信託証券への投資を通じて、実質的に米国の中小型株式（DR（預託証券）を含みます。）およびわが国の公社債、短期金融商品に投資し、投資信託財産の成長を目指して運用を行いました。

ここに、運用経過及び償還内容のご報告をいたしますとともに、皆様のご愛顧に対し改めてお礼申し上げます。

今後とも、弊社ファンドに対しまして、一層のご愛顧を賜りますよう、お願い申し上げます。

米国中小型株オープン （3ヵ月決算型）

追加型投信／海外／株式

【償還】

作成対象期間：2020年11月18日～2021年5月17日

交付運用報告書

第15期（決算日 2021年2月17日）

第16期（償還日 2021年5月17日）

第16期末(2021年5月17日)	
償 還 価 額	10,344円28銭
純 資 産 総 額	1,891百万円
第15期～第16期	
騰 落 率	29.1%
分配金(税引前)合計	2,550円

(注) 騰落率は分配金（税引前）を分配時に再投資したものとみなして計算したもので、小数点以下第2位を四捨五入して表示しております。

(注) 純資産総額の単位未満は切捨てて表示しております。

○交付運用報告書は、運用報告書に記載すべき事項のうち重要なものを記載した書面です。その他の内容については、運用報告書（全体版）に記載しております。

○当ファンドは、投資信託約款において運用報告書（全体版）に記載すべき事項を、電磁的方法によりご提供する旨を定めております。運用報告書（全体版）は、岡三アセットマネジメントのホームページにて閲覧・ダウンロードいただけます。

○運用報告書（全体版）は、受益者の方からのご請求により交付されます。交付をご請求される方は、販売会社までお問い合わせください。

<運用報告書（全体版）の閲覧・ダウンロード方法>
ホームページのファンド情報「償還ファンド運用報告書」から当ファンドのファンド名称を選択することにより、運用報告書（全体版）を閲覧およびダウンロードすることができます。

 **岡三アセットマネジメント**

〒104-0031 東京都中央区京橋2-2-1

お問い合わせは弊社営業部 セールスサポートグループへ
フリーダイヤル ☎0120-048-214（営業日の9:00～17:00）

[ホームページ]

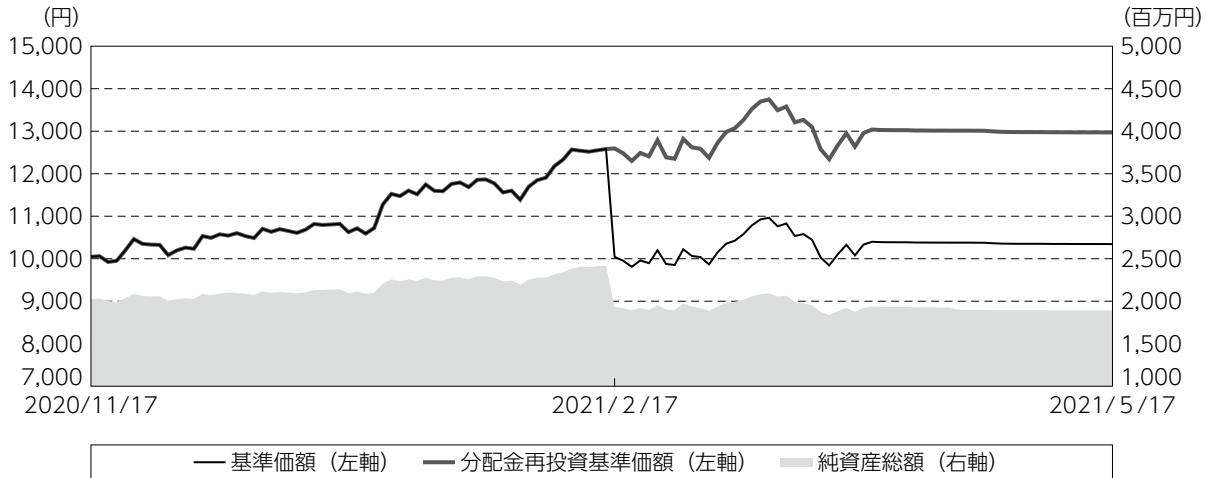
<https://www.okasan-am.jp>

※アクセスにかかる通信料はお客様のご負担となります。

運用経過

作成期間中の基準価額等の推移

（2020年11月18日～2021年5月17日）



第 15 期 首：10,046円

第16期末（償還日）：10,344円28銭（既払分配金（税引前）：2,550円）

騰 落 率： 29.1%（分配金再投資ベース）

- (注) 分配金再投資基準価額は、分配金（税引前）を分配時に再投資したものとみなして計算したもので、ファンド運用の実質的なパフォーマンスを示すものです。
- (注) 分配金を再投資するかどうかについてはお客様がご利用のコースにより異なります。また、ファンドの購入価額により課税条件も異なります。したがって、お客様の損益の状況を示すものではありません。
- (注) 分配金再投資基準価額は、作成期首（2020年11月17日）の値が基準価額と同一となるように指数化しております。
- (注) 上記騰落率は、小数点以下第2位を四捨五入して表示しております。

○基準価額の主な変動要因

当ファンドの主要投資対象ファンドである「米国成長株ファンドF（適格機関投資家専用）」における主なプラス要因およびマイナス要因は以下の通りです。

(主なプラス要因)

- ・多くのセクターでプラス寄与となりました。特に、資本財や銀行セクターなどへの投資がプラスに寄与しました。
- ・為替市場において、米ドルが対円で上昇したことがプラスに寄与しました。

(主なマイナス要因)

- ・医薬品・バイオテクノロジー・ライフサイエンスセクターへの投資がマイナスに影響しました。

1万口当たりの費用明細

(2020年11月18日～2021年5月17日)

項 目	第15期～第16期		項 目 の 概 要
	金 額	比 率	
(a) 信 託 報 酬 (投 信 会 社) (販 売 会 社) (受 託 会 社)	円 59 (23) (34) (2)	% 0.565 (0.218) (0.327) (0.019)	(a)信託報酬＝作成期間中の平均基準価額×信託報酬率 委託した資金の運用の対価 交付運用報告書等各種書類の送付、口座内でのファンドの管理、購入後の情報提供等の対価 運用財産の管理、投信会社からの指図の実行の対価
(b) そ の 他 費 用 (監 査 費 用) (そ の 他)	1 (1) (0)	0.008 (0.007) (0.001)	(b)その他費用＝作成期間中のその他費用÷作成期間中の平均受益権口数 監査費用は、監査法人等に支払うファンドの監査に係る費用 その他は、金銭信託支払手数料
合 計	60	0.573	
作成期間中の平均基準価額は、10,518円です。			

(注) 作成期間中の費用（消費税等のかかるものは消費税等を含む）は、追加・解約により受益権口数に変動があるため、簡便法により算出した結果です。

(注) 各金額において基準価額は円未満切捨て、その他は各項目ごとに円未満は四捨五入してあります。

(注) その他費用は、当ファンドが組み入れているマザーファンドが支払った金額のうち、当ファンドに対応するものを含みます。

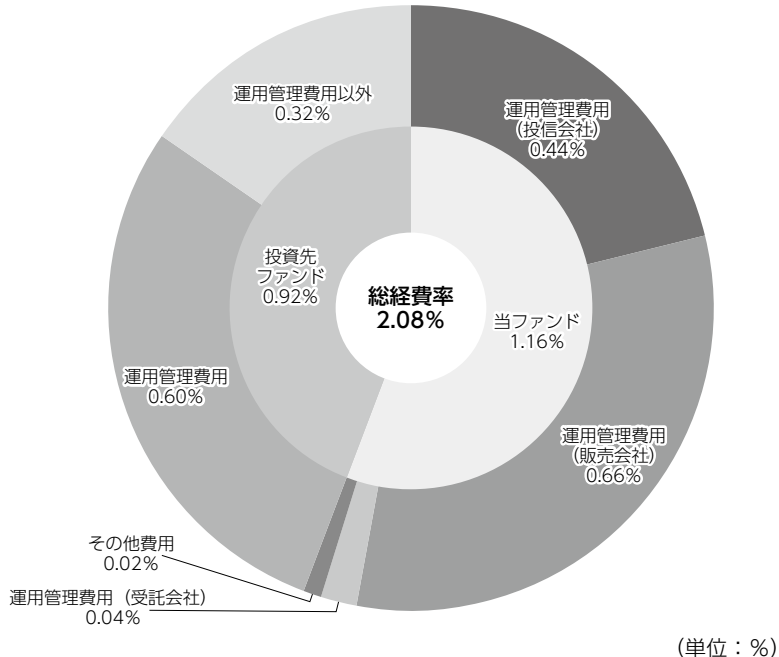
(注) 各項目の費用は、当ファンドが組み入れている投資信託証券（マザーファンドを除く。）が支払った費用を含みません。

(注) 各比率は1万口当たりのそれぞれの費用金額（円未満の端数を含む）を作成期間中の平均基準価額で除して100を乗じたもので、項目ごとに小数第3位未満は四捨五入してあります。

（参考情報）

○総経費率

作成期間中の運用・管理にかかった費用の総額（原則として、募集手数料、売買委託手数料および有価証券取引税を除く。）を作成期間中の平均受益権口数に作成期間中の平均基準価額（1口当たり）を乗じた数で除した総経費率（年率）は2.08%です。



総経費率 (①+②+③)	2.08
①当ファンドの費用の比率	1.16
②投資先ファンドの運用管理費用の比率	0.60
③投資先ファンドの運用管理費用以外の比率	0.32

(注) 当ファンドの費用は1万口当たりの費用明細において用いた簡便法により算出したものです。

(注) 各費用は、原則として、募集手数料、売買委託手数料および有価証券取引税を含みません。

(注) 各比率は、年率換算した値です。

(注) 投資先ファンドとは、当ファンドが組み入れている投資信託証券（マザーファンドを除く。）です。

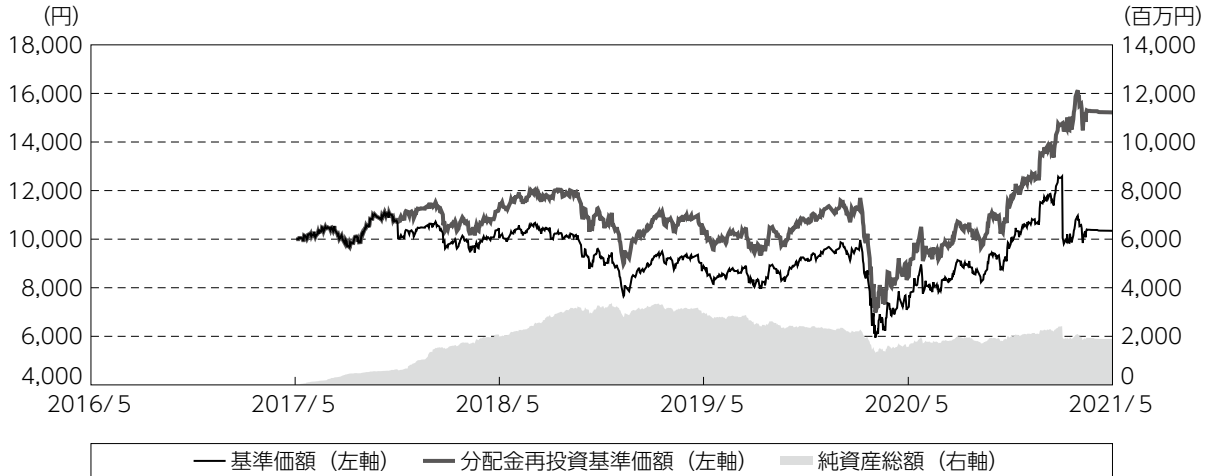
(注) 当ファンドの費用は、マザーファンドが支払った費用を含み、投資先ファンドが支払った費用を含みません。

(注) 当ファンドの費用と投資先ファンドの費用は、計上された期間が異なる場合があります。

(注) 上記の前提条件で算出したものです。このため、これらの値はあくまでも参考であり、実際に発生した費用の比率とは異なります。

最近5年間の基準価額等の推移

（2016年5月17日～2021年5月17日）



- (注) 分配金再投資基準価額は、分配金（税引前）を分配時に再投資したものとみなして計算したもので、ファンド運用の実質的なパフォーマンスを示すものです。
- (注) 分配金を再投資するかどうかについてはお客様がご利用のコースにより異なります。また、ファンドの購入価額により課税条件も異なります。したがって、お客様の損益の状況を示すものではありません。
- (注) 分配金再投資基準価額は、設定日（2017年5月22日）の値が基準価額と同一となるように指数化しております。

	2017年5月22日 設定日	2018年5月17日 決算日	2019年5月17日 決算日	2020年5月18日 決算日	2021年5月17日 償還日
基準価額 (円)	10,000	10,040	8,889	7,217	10,344.28
期間分配金合計(税引前) (円)	—	1,250	400	0	2,550
分配金再投資基準価額騰落率 (%)	—	13.3	△ 7.9	△ 18.8	79.7
ラッセル2000種指数(円換算後)騰落率 (%)	—	16.9	△ 3.9	△ 21.3	80.7
純資産総額 (百万円)	1	1,974	2,983	1,577	1,891

(注) 上記騰落率は、小数点以下第2位を四捨五入して表示しております。

(注) 純資産総額の単位未満は切捨てて表示しております。

(注) 騰落率は1年前の決算応当日との比較です。

ただし、設定日の基準価額は設定当初の金額、純資産総額は設定当初の元本額を表示しており、2018年5月17日の騰落率は設定当初との比較です。

(注) ラッセル2000種指数(円換算後)は当ファンドの参考指数であり、当該日前営業日の現地終値に為替レート(対顧客電信売買相場の当日(東京)の仲値)を乗じて岡三アセットマネジメントが算出しています。参考指数は投資対象資産の市場動向を説明する指数として記載しているものです。

投資環境

（2020年11月18日～2021年5月17日）

米国の中小型株式市場は、米国の追加経済対策の成立や、新たな新型コロナウイルスワクチンの緊急使用が英国で承認されたことなどから、2020年12月末にかけて上昇基調となりました。2021年に入ってから、2月に米国の長期金利が急騰したことを受けて、成長株に対して売り圧力が強まる局面があったものの、その後はワクチン接種目標の引き上げが好感されたほか、バイデン政権の2兆ドル規模のインフラ投資案に対する期待感などを背景に、米国の中小型株式市場は上昇しました。

当ファンドのポートフォリオ

（2020年11月18日～2021年5月17日）

<米国中小型株オープン（3ヵ月決算型）>

「米国成長株ファンドF（適格機関投資家専用）」と「日本マネー・マザーファンド」への投資を通じて、実質的に米国の中小型株式およびわが国の公社債、短期金融商品に投資を行いました。また「米国成長株ファンドF（適格機関投資家専用）」の組入比率につきましては、概ね高位を維持しました。

なお、2021年4月中旬以降は、償還に向けて、「米国成長株ファンドF（適格機関投資家専用）」と「日本マネー・マザーファンド」を売却し、短期金融市場で資金を運用しました。

○米国成長株ファンドF（適格機関投資家専用）

「G I M米国成長株マザーファンド（適格機関投資家専用）」への投資を通じて、米国の中小型株式に該当すると判断する有価証券に投資を行い、信託財産の中長期的な成長を図ることを目的として運用を行いました。

なお、償還に向けて、「G I M米国成長株マザーファンド（適格機関投資家専用）」への投資を通じて保有する全ての米国の中小型株式を売却し、短期金融市場で資金を運用しました。

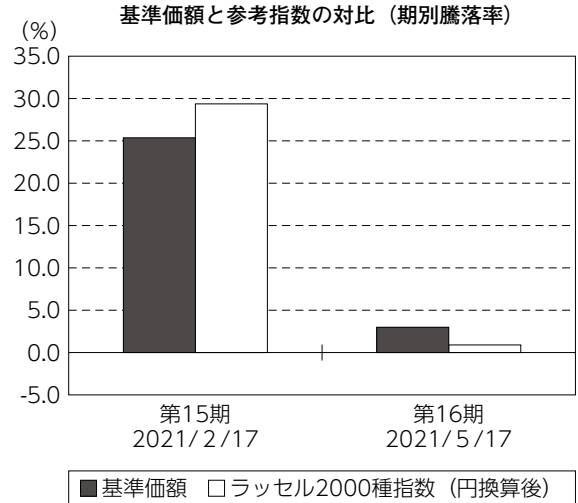
○日本マネー・マザーファンド

わが国の公社債および短期金融商品を主要投資対象とした運用を行いました。当作成期間中は、政府保証債の組み入れを行いました。

当ファンドのベンチマークとの差異

(2020年11月18日～2021年5月17日)

当ファンドは運用の目標となるベンチマークを設けておりません。右記のグラフは、基準価額と参考指数の騰落率の対比です。



(注) 基準価額の騰落率は分配金（税引前）込みです。

(注) 参考指数は、ラッセル2000種指数（円換算後）です。

分配金

(2020年11月18日～2021年5月17日)

当ファンドの分配対象収益の範囲は繰越分を含めた経費控除後の配当等収益と売買益（評価益を含みます。）等の全額としました。原則として、基準価額が当初元本を上回っている場合は、概ね元本超過分を分配金額とし、基準価額が当初元本を下回っている場合は、委託会社が分配可能額、基準価額水準等を勘案して分配金額を決定しました。

当作成期間につきましては、第15期に1万口当たり2,550円（税引前）の分配を行いました。なお、収益分配に充てなかった留保益については、運用の基本方針と同一の運用を行いました。

(単位：円、1万口当たり・税引前)

項 目	第15期
	2020年11月18日～ 2021年2月17日
当期分配金	2,550
(対基準価額比率)	20.248%
当期の収益	2,491
当期の収益以外	58
翌期繰越分配対象額	206

(注) 対基準価額比率は当期分配金（税引前）の期末基準価額（分配金込み）に対する比率であり、ファンドの収益率とは異なります。

(注) 当期の収益、当期の収益以外は小数点以下切捨てで算出しているため合計が当期分配金と一致しない場合があります。

お知らせ

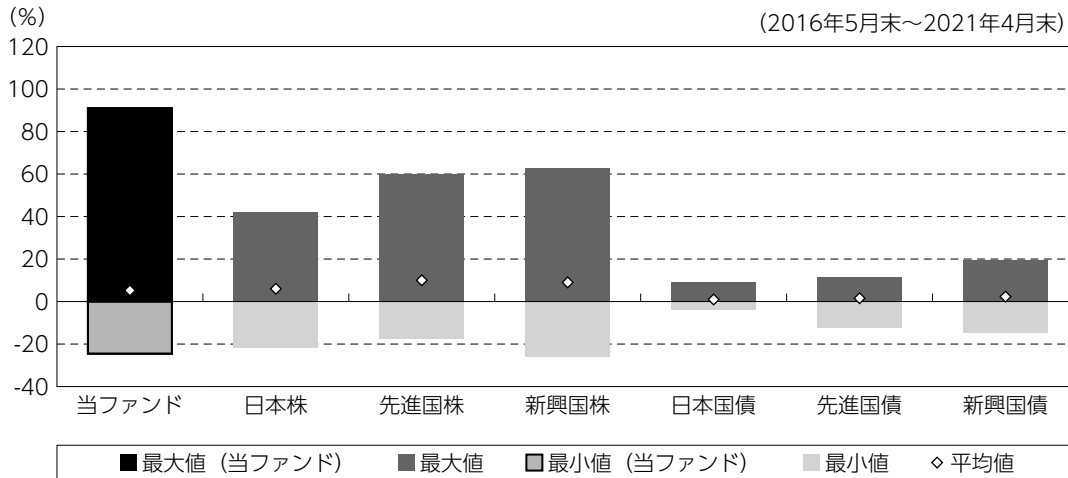
該当事項はございません。

当ファンドの概要

商品分類	追加型投信／海外／株式	
信託期間	2017年5月22日から2021年5月17日までです。	
運用方針	投資信託証券への投資を通じて、実質的に米国の中小型株式（DR（預託証券）を含みます。）およびわが国の公社債、短期金融商品に投資し、投資信託財産の成長を目指して運用を行います。 実質外貨建資産については、原則として為替ヘッジを行いません。	
主要投資対象	当ファンド	米国成長株ファンドF（適格機関投資家専用）および日本マネー・マザーファンドを主要投資対象とします。
	米国成長株ファンドF（適格機関投資家専用）	GIM米国成長株マザーファンド（適格機関投資家専用）の受益証券を主要投資対象とします。マザーファンドの主要投資対象は米国の中小型株式に該当すると判断されるものとします。
	日本マネー・マザーファンド	わが国の公社債および短期金融商品を主要投資対象とします。
運用方法	投資にあたっては、主として、米国の中小型株式の中から定量分析、定性判断を基に収益成長・株価の上昇が期待される銘柄を選定します。	
分配方針	年4回、2月、5月、8月および11月の各月の17日（休業日の場合は翌営業日）に決算を行い、原則として、以下の方針に基づき、収益分配を行います。 分配対象収益の範囲は繰越分を含めた経費控除後の配当等収益と売買益（評価益を含みます。）等の全額とします。 繰越分を含めた配当等収益には、日本マネー・マザーファンドの配当等収益のうち、投資信託財産に帰属すべき配当等収益を含むものとします。 原則として、基準価額が当初元本を上回っている場合は、概ね元本超過分を分配金額とし、基準価額が当初元本を下回っている場合は、委託会社が分配可能額、基準価額水準等を勘案して分配金額を決定します。ただし、市場環境や資金動向等によっては、分配金額が元本超過分とならない場合があります。また、分配可能額が少額の場合や基準価額水準によっては、収益分配を行わないことがあります。	

（参考情報）

○当ファンドと代表的な資産クラスとの騰落率の比較



(単位：%)

	当ファンド	日本株	先進国株	新興国株	日本国債	先進国債	新興国債
最大値	91.0	42.1	59.8	62.7	9.3	11.4	19.3
最小値	△ 24.5	△ 22.0	△ 17.5	△ 26.1	△ 4.0	△ 12.3	△ 15.0
平均値	5.2	6.0	10.0	9.0	1.0	1.6	2.3

(注) 全ての資産クラスが当ファンドの投資対象とは限りません。

(注) 2016年5月から2021年4月の5年間の各月末における直近1年間の騰落率の最大値・最小値・平均値を表示したものです。なお、当ファンドにつきましては、2018年5月以降の年間騰落率を用いています。

(注) 上記の騰落率は決算日に対応した数値とは異なります。

(注) 当ファンドは分配金再投資基準価額の騰落率です。

《各資産クラスの指数》

日本株：東証株価指数（TOPIX）（配当込み）

先進国株：MSCI - KOKUSAI インデックス（配当込み、円ベース）

新興国株：MSCIエマージング・マーケット・インデックス（配当込み、円ベース）

日本国債：NOMURA - BPI国債

先進国債：FTSE世界国債インデックス（除く日本、円ベース）

新興国債：JPモルガン・ガバメント・ボンド・インデックス - エマージング・マーケット・グローバル・ディバースファイド（円ベース）

※各指数についての説明は、最終ページの「代表的な資産クラスとの騰落率の比較に用いた指数について」をご参照ください。

(注) 海外の指数は、為替ヘッジなしによる投資を想定して、円換算しております。

当ファンドのデータ

組入資産の内容

(2021年5月17日現在)

有価証券等の組入れはございません。

純資産等

項 目	第15期末	第16期末（償還日）
	2021年2月17日	2021年5月17日
純資産総額	1,930,500,487円	1,891,956,263円
受益権総口数	1,922,098,858口	1,828,987,354口
1万口当たり償還（基準）価額	10,044円	10,344円28銭

（注）当作成期間（第15期～第16期）中における追加設定元本額は125,455,899円、同解約元本額は315,336,585円です。

＜代表的な資産クラスとの騰落率の比較に用いた指数について＞

騰落率は、データソースが提供する各指数をもとに株式会社野村総合研究所が計算しており、その内容について、信憑性、正確性、完全性、最新性、網羅性、適時性を含む一切の保証を行いません。また、当該騰落率に関連して資産運用または投資判断をした結果生じた損害等、当該騰落率の利用に起因する損害及び一切の問題について、何らの責任も負いません。

○東証株価指数（TOPIX）（配当込み）

東証株価指数（TOPIX）（配当込み）は、東京証券取引所第一部に上場している国内普通株式全銘柄を対象として算出した指数で、配当を考慮したものです。なお、TOPIXに関する著作権、知的財産権その他一切の権利は東京証券取引所に帰属します。

○MSCI – KOKUSAI インデックス（配当込み、円ベース）

MSCI – KOKUSAI インデックス（配当込み、円ベース）は、MSCI Inc.が開発した、日本を除く世界の先進国の株式を対象として算出した指数で、配当を考慮したものです。なお、MSCI Indexに関する著作権、知的財産権その他一切の権利は、MSCI Inc.に帰属します。

○MSCIエマージング・マーケット・インデックス（配当込み、円ベース）

MSCIエマージング・マーケット・インデックス（配当込み、円ベース）は、MSCI Inc.が開発した、世界の新興国の株式を対象として算出した指数で、配当を考慮したものです。なお、MSCI Indexに関する著作権、知的財産権その他一切の権利は、MSCI Inc.に帰属します。

○NOMURA – BPI国債

NOMURA – BPI国債は、野村証券株式会社が発表している日本の国債市場の動向を的確に表すために開発された投資収益指数です。なお、NOMURA – BPI国債に関する著作権、商標権、知的財産権その他一切の権利は、野村証券株式会社に帰属します。

○FTSE世界国債インデックス（除く日本、円ベース）

FTSE世界国債インデックス（除く日本、円ベース）は、FTSE Fixed Income LLCにより運営され、日本を除く世界主要国の国債の総合収益率を各市場の時価総額で加重平均した指数です。なお、FTSE世界国債インデックスに関する著作権等の知的財産その他一切の権利は、FTSE Fixed Income LLCに帰属します。

○JPモルガン・ガバメント・ボンド・インデックス – エマージング・マーケット・グローバル・ディバーシファイド（円ベース）

JPモルガン・ガバメント・ボンド・インデックス – エマージング・マーケット・グローバル・ディバーシファイド（円ベース）は、J.P. Morgan Securities LLCが算出、公表している、新興国が発行する現地通貨建て国債を対象にした指数です。なお、JPモルガン・ガバメント・ボンド・インデックス – エマージング・マーケット・グローバル・ディバーシファイドに関する著作権、知的財産権その他一切の権利は、J.P. Morgan Securities LLCに帰属します。