

受益者の皆様へ

毎々、格別のご愛顧にあずかり厚くお礼申し上げます。
さて、「北米リート・セレクトファンド Bコース
(定額目標分配型／為替ヘッジなし) (愛称 ほくと星)」は、このたび、第30期の決算を行いました。

当ファンドは、北米リート・マザーファンドを通じて、米国およびカナダの取引所および取引所に準ずる市場で取引されている不動産投資信託証券(リート)に投資を行い、安定した収益の確保と投資信託財産の成長を目指して運用を行いました。

ここに、当作成対象期間の運用経過等についてご報告申し上げます。

今後とも一層のお引立てを賜りますよう、お願い申し上げます。

第30期末(2023年5月15日)

基準価額	9,956円
純資産総額	1,670百万円
第28期～第30期	
騰落率	△ 0.5%
分配金(税引前)合計	300円

(注) 騰落率は分配金(税引前)を分配時に再投資したものとみなして計算したもので、小数点以下第2位を四捨五入して表示しております。

(注) 純資産総額の単位未満は切捨てて表示しております。

○交付運用報告書は、運用報告書に記載すべき事項のうち重要なものを記載した書面です。その他の内容については、運用報告書(全体版)に記載しております。

○当ファンドは、投資信託約款において運用報告書(全体版)に記載すべき事項を、電磁的方法によりご提供する旨を定めております。運用報告書(全体版)は、岡三アセットマネジメントのホームページにて閲覧・ダウンロードいただけます。

○運用報告書(全体版)は、受益者の方からのご請求により交付されます。交付をご請求される方は、販売会社までお問い合わせください。

<運用報告書(全体版)の閲覧・ダウンロード方法>
ホームページのファンド情報から当ファンドのファンド名称を検索することにより、運用報告書(全体版)を閲覧およびダウンロードすることができます。

北米リート・セレクトファンド Bコース (定額目標分配型／為替ヘッジなし) (愛称 ほくと星)

追加型投信／海外／不動産投信

作成対象期間：2022年11月16日～2023年5月15日

交付運用報告書

第28期(決算日 2023年1月16日)

第29期(決算日 2023年3月15日)

第30期(決算日 2023年5月15日)



〒104-0031 東京都中央区京橋2-2-1

お問い合わせは弊社投信営業部へ

フリーダイヤル ☎ 0120-048-214 (営業日の9:00～17:00)

お取引内容につきましては、購入された販売会社にお問い合わせください。

[ホームページ]

<https://www.okasan-am.jp>

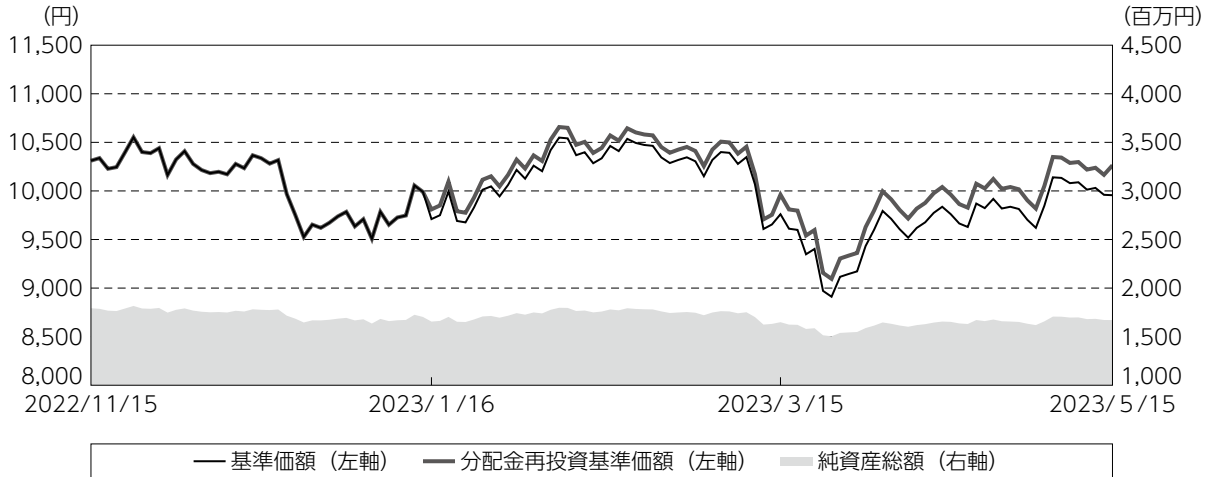
※アクセスにかかる通信料はお客様の負担となります。

※岡三アセットマネジメント株式会社は2023年7月1日をもってSBI岡三アセットマネジメント株式会社へ商号を変更いたします。
新ホームページアドレスは<https://www.sbiokasan-am.co.jp>です。

運用経過

作成期間中の基準価額等の推移

(2022年11月16日～2023年5月15日)



第28期首：10,311円

第30期末：9,956円 (既払分配金 (税引前)：300円)

騰落率：△0.5% (分配金再投資ベース)

(注) 分配金再投資基準価額は、分配金 (税引前) を分配時に再投資したものとみなして計算したもので、ファンド運用の実質的なパフォーマンスを示すものです。

(注) 分配金を再投資するかどうかについてはお客様がご利用のコースにより異なります。また、ファンドの購入価額により課税条件も異なります。したがって、お客様の損益の状況を示すものではありません。

(注) 分配金再投資基準価額は、作成期首 (2022年11月15日) の値が基準価額と同一となるように指数化しております。

(注) 上記騰落率は、小数点以下第2位を四捨五入して表示しております。

○基準価額の主な変動要因

当ファンドの主要投資対象である「北米リート・マザーファンド」における主なプラス要因およびマイナス要因は以下の通りです。

(主なプラス要因)

- ・米国のエクイニクスやプロロジスなどが上昇したことがプラス寄与となりました。

(主なマイナス要因)

- ・米国のサイモン・プロパティー・グループやデジタル・リアルティー・トラストなどが下落したことがマイナスに影響しました。
- ・為替が対米ドルや対カナダドルで円高となったことがマイナスに影響しました。

1万口当たりの費用明細

（2022年11月16日～2023年5月15日）

項 目	第28期～第30期		項 目 の 概 要
	金 額	比 率	
	円	%	
(a) 信 託 報 酬 (投 信 会 社) (販 売 会 社) (受 託 会 社)	82 (45) (35) (2)	0.818 (0.447) (0.355) (0.016)	(a)信託報酬＝作成期間中の平均基準価額×信託報酬率 委託した資金の運用の対価 交付運用報告書等各种書類の送付、口座内でのファンドの管理、購入後の情報提供等の対価 運用財産の管理、投信会社からの指図の実行の対価
(b) 売 買 委 託 手 数 料 (投 資 信 託 証 券)	2 (2)	0.021 (0.021)	(b)売買委託手数料＝作成期間中の売買委託手数料÷作成期間中の平均受益権口数 売買委託手数料は、有価証券等の売買の際、売買仲介人に支払う手数料
(c) 有 価 証 券 取 引 税 (投 資 信 託 証 券)	0 (0)	0.001 (0.001)	(c)有価証券取引税＝作成期間中の有価証券取引税÷作成期間中の平均受益権口数 有価証券取引税は、有価証券の取引の都度発生する取引に関する税金
(d) そ の 他 費 用 (保 管 費 用) (監 査 費 用) (そ の 他)	3 (2) (1) (0)	0.032 (0.025) (0.007) (0.000)	(d)その他費用＝作成期間中のその他費用÷作成期間中の平均受益権口数 保管費用は、海外における保管銀行等に支払う有価証券等の保管及び資金の送金・資産の移転等に要する費用 監査費用は、監査法人等に支払うファンドの監査に係る費用 その他は、金銭信託支払手数料
合 計	87	0.872	
作成期間中の平均基準価額は、9,992円です。			

(注) 作成期間中の費用（消費税等のかかるものは消費税等を含む）は、追加・解約により受益権口数に変動があるため、簡便法により算出した結果です。

(注) 各金額において基準価額は円未満切捨て、その他は各項目ごとに円未満は四捨五入してあります。

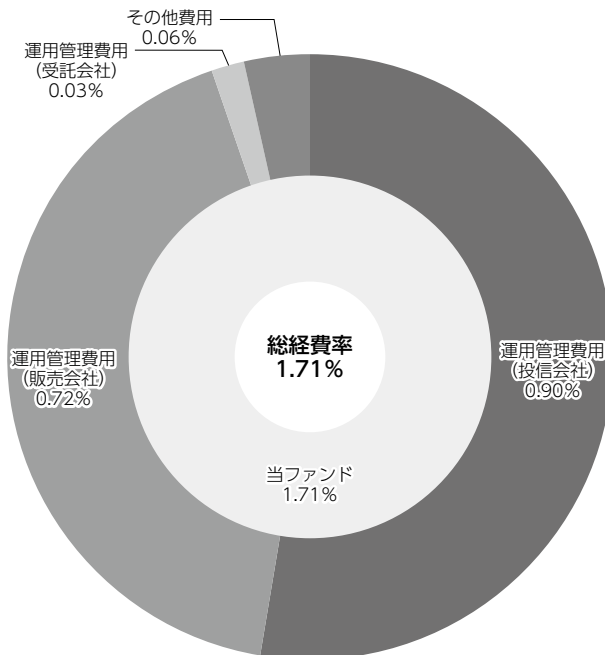
(注) 売買委託手数料、有価証券取引税およびその他費用は、当ファンドが組み入れているマザーファンドが支払った金額のうち、当ファンドに対応するものを含みます。

(注) 各比率は1万口当たりのそれぞれの費用金額（円未満の端数を含む）を作成期間中の平均基準価額で除して100を乗じたもので、項目ごとに小数第3位未満は四捨五入してあります。

（参考情報）

○総経費率

作成期間中の運用・管理にかかった費用の総額（原則として、募集手数料、売買委託手数料および有価証券取引税を除く。）を作成期間中の平均受益権口数に作成期間中の平均基準価額（1口当たり）を乗じた数で除した総経費率（年率）は1.71%です。



(注) 当ファンドの費用は1万口当たりの費用明細において用いた簡便法により算出したものです。

(注) 各費用は、原則として、募集手数料、売買委託手数料および有価証券取引税を含みません。

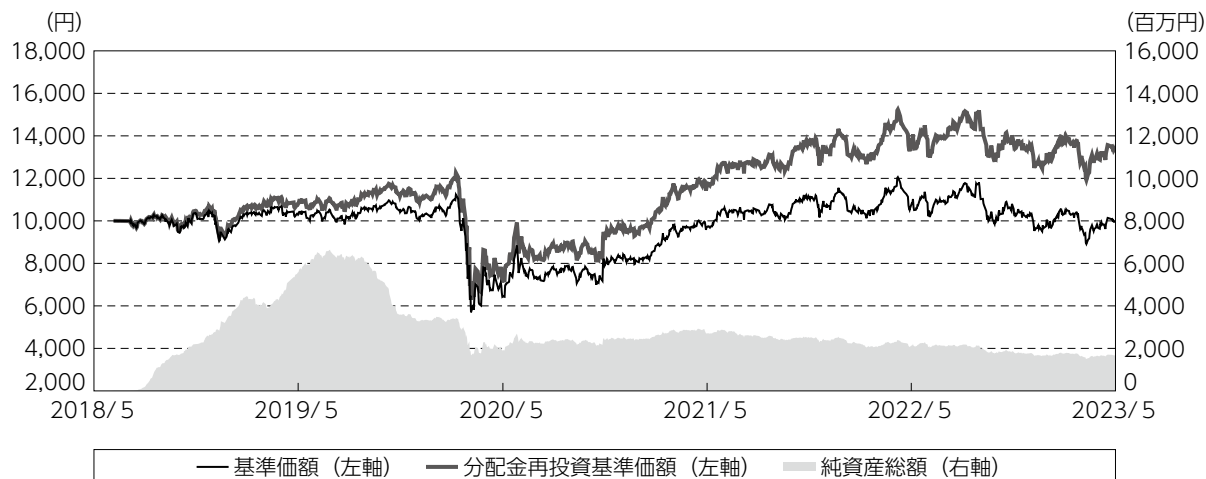
(注) 各比率は、年率換算した値です。

(注) 当ファンドの費用は、マザーファンドが支払った費用を含みます。

(注) 上記の前提条件で算出したものです。このため、これらの値はあくまでも参考であり、実際に発生した費用の比率とは異なります。

最近5年間の基準価額等の推移

(2018年5月15日～2023年5月15日)



- (注) 分配金再投資基準価額は、分配金(税引前)を分配時に再投資したものとみなして計算したもので、ファンド運用の実質的なパフォーマンスを示すものです。
- (注) 分配金を再投資するかどうかについてはお客様がご利用のコースにより異なります。また、ファンドの購入価額により課税条件も異なります。したがって、お客様の損益の状況を示すものではありません。
- (注) 分配金再投資基準価額は、設定日(2018年6月20日)の値が基準価額と同一となるように指数化しております。

	2018年6月20日 設定日	2019年5月15日 決算日	2020年5月15日 決算日	2021年5月17日 決算日	2022年5月16日 決算日	2023年5月15日 決算日
基準価額 (円)	10,000	10,291	6,447	9,746	10,827	9,956
期間分配金合計(税引前) (円)	—	500	600	600	600	600
分配金再投資基準価額騰落率 (%)	—	8.1	△ 33.1	62.4	17.5	△ 2.5
GPR High Income REIT Americas Index (円換算後)騰落率 (%)	—	14.2	△ 43.2	75.5	21.0	—
FTSE EPRA Nareit Developed North America REITs Index (円建)騰落率 (%)	—	—	—	—	—	△ 8.5
純資産総額 (百万円)	10	5,570	1,914	2,710	2,144	1,670

- (注) 上記騰落率は、小数点以下第2位を四捨五入して表示しております。
- (注) 純資産総額の単位未満は切捨てて表示しております。
- (注) 騰落率は1年前の決算応当日との比較です。
ただし、設定日の基準価額は設定当初の金額、純資産総額は設定当初の元本額を表示しており、2019年5月15日の騰落率は設定当初との比較です。
- (注) GPR High Income REIT Americas Index (円換算後) およびFTSE EPRA Nareit Developed North America REITs Index (円建) は当ファンドの参考指数です。参考指数は投資対象資産の市場動向を説明する指数として記載しているものです。
- (注) 参考指数は、2022年5月17日よりFTSE EPRA Nareit Developed North America REITs Index (円建) に変更いたしました。
2023年5月15日の騰落率は、2022年5月16日との比較です。

投資環境

（2022年11月16日～2023年5月15日）

北米のリート市場は、作成期初から2022年12月中旬にかけては、米連邦準備制度理事会（FRB）が利上げ幅縮小を議論するとの報道や、FRB議長が利上げ幅縮小の可能性に言及したことなどが好感され、上昇しました。その後は、長期金利の上昇などが嫌気され、上値が抑えられましたが、2023年1月に入ってからは、主要経済指標の下振れなどを受けて、FRBが早期に利上げを停止するとの期待が高まり、戻りを試す展開となりました。2月以降は、物価指標でインフレ圧力の根強さが確認され、早期利上げ停止観測が後退したほか、中堅銀行シリコンバレーバンク（SVB）が経営破綻したことなどから、金融システムへの不安が強まり、軟調な展開となりました。3月下旬に入ると、FRBが銀行への支援を拡充する姿勢を示したことが投資家心理の改善に繋がり、下げ幅を縮小しました。4月以降は、根強い金融不安を背景に銀行の与信厳格化が懸念された一方、主要リーートの好決算が材料視されたことなどから、もみ合う展開となりました。

当ファンドのポートフォリオ

（2022年11月16日～2023年5月15日）

<北米リート・セレクトファンド Bコース（定額目標分配型／為替ヘッジなし）（愛称 ほくと星）>

主要投資対象である「北米リート・マザーファンド」の受益証券の組入比率は、概ね90%以上で推移させ、高位の組入れを維持しました。また、実質組入外貨建資産につきましては、運用の基本方針に則り、為替ヘッジを行いませんでした。

○北米リート・マザーファンド

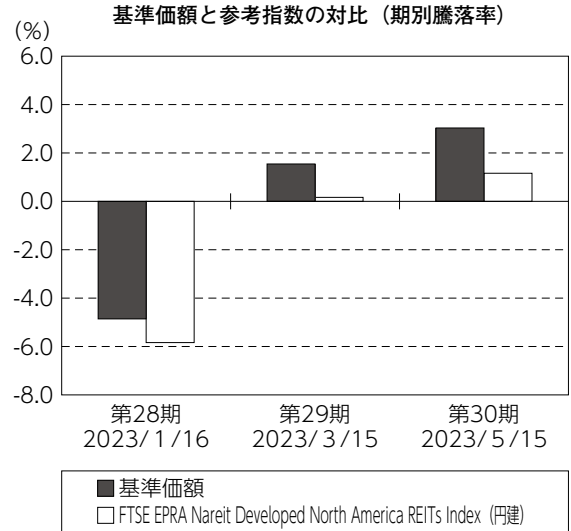
リーートの組入比率は、概ね90%以上を維持し、高位を保ちました。

北米の経済動向や市場規模および個別銘柄のバリュエーションに注目し、市場別の投資比率や個別銘柄の組入比率を随時変更しました。また、保有銘柄の入れ替えを行い、最適なポートフォリオの構築を目指しました。個別では米国のリアルティ・インカムやファースト・インダストリアル・リアルティ・トラストなどを全て売却した一方、米国のウェルタワーやスピリット・リアルティ・キャピタルなどを新規に買い付けました。

当ファンドのベンチマークとの差異

(2022年11月16日～2023年5月15日)

当ファンドは運用の目標となるベンチマークを設けておりません。右記のグラフは、基準価額と参考指数の騰落率の対比です。



(注) 基準価額の騰落率は分配金 (税引前) 込みです。

(注) 参考指数は、FTSE EPRA Nareit Developed North America REITs Index (円建) です。

分配金

(2022年11月16日～2023年5月15日)

当ファンドの分配対象収益の範囲は、繰越分を含めた経費控除後の配当等収益と売買益 (評価益を含みます。)等の全額とし、下記の継続的な分配を目指しました。

当作成期間におきましては、主に配当等収益を原資として、每期1万口当たり100円 (税引前)、合計300円 (税引前)の分配を行いました。

なお、収益分配に充てなかった留保益につきましては、運用の基本方針と同一の運用を行ってまいります。

(単位:円、1万口当たり・税引前)

項 目	第28期	第29期	第30期
	2022年11月16日～ 2023年1月16日	2023年1月17日～ 2023年3月15日	2023年3月16日～ 2023年5月15日
当期分配金	100	100	100
(対基準価額比率)	1.019%	1.014%	0.994%
当期の収益	47	38	53
当期の収益以外	52	61	46
翌期繰越分配対象額	8,620	8,559	8,513

(注) 対基準価額比率は当期分配金 (税引前) の期末基準価額 (分配金込み) に対する比率であり、ファンドの収益率とは異なります。

(注) 当期の収益、当期の収益以外は小数点以下切捨てで算出しているため合計が当期分配金と一致しない場合があります。

今後の運用方針

(投資環境)

北米のリート市場は、不安定な値動きが予想されます。銀行の融資態度の厳格化や金融引き締め of 長期化を背景とした、景気とリーートの資金調達環境の悪化に対する警戒感が変動性を高める要因になると考えられます。ただ、業績面では、米国主要リーートの2023年1-3月期決算は、在宅勤務の定着等で業績が低迷している一部のオフィス系リートなどを除き、概ね良好な内容となりました。また、商業用不動産の良好な需給環境や中長期契約に基づく安定的な賃料収入などを背景に、業績見通しを上方修正するリートも散見されており、リーートの業績への期待が相場の下支えになると考えられます。加えて、景気への懸念が長期金利の上昇圧力を弱める要因となり、リーートの分配金利回りの高さに着目した資金流入も期待されます。

(運用方針)

＜北米リート・セレクトファンド Bコース (定額目標分配型／為替ヘッジなし) (愛称 ほくと星)＞

主要投資対象である「北米リート・マザーファンド」の受益証券の組入れを高位に維持して運用する方針です。ただし、追加設定・解約の動向等によっては、組入比率が高位にならない場合があります。

○北米リート・マザーファンド

リーフ アメリカ エル エル シーに、外貨建資産の運用指図（外国為替予約取引の指図を除きます。）に関する権限を委託しており、北米のリート等の運用は同社が行っています。同社では四半期ごとに戦略投資委員会を開催し、長期的な見通しに基づき北米各国の投資配分およびセクターごとの投資比率を決定します。その上で個別銘柄のファンダメンタルズ分析に基づくボトムアップ・アプローチにより、銘柄の選択を行い、ポートフォリオを構築します。

お知らせ

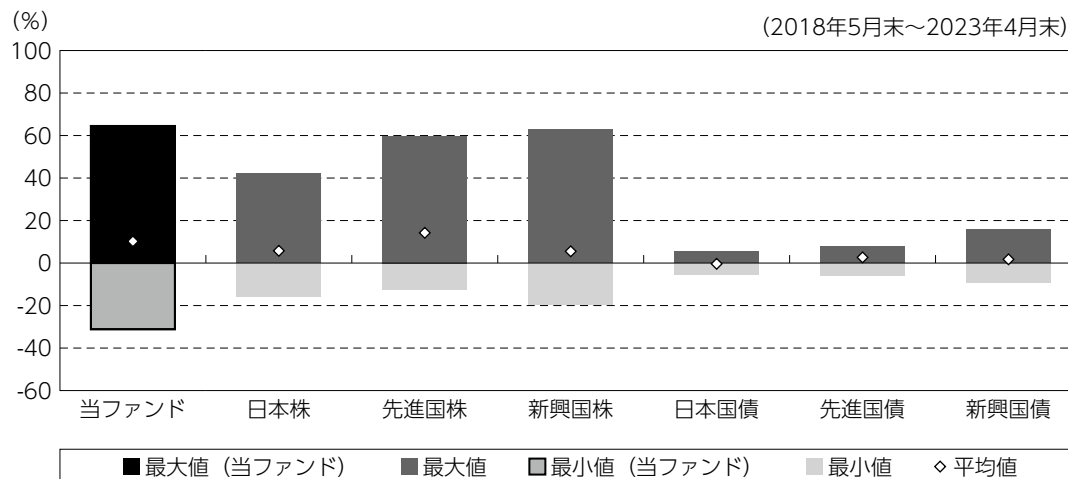
該当事項はございません。

当ファンドの概要

商品分類	追加型投信/海外/不動産投信	
信託期間	2018年6月20日から原則として無期限です。	
運用方針	北米リート・マザーファンド (以下、「マザーファンド」といいます。)を通じて、米国およびカナダの取引所および取引所に準ずる市場で取引されている不動産投資信託証券 (リート) に投資し、安定した収益の確保と投資信託財産の成長を目指して運用を行います。 実質組入外貨建資産については、原則として為替ヘッジを行いません。	
主要投資対象	当ファンド	マザーファンドの受益証券を主要投資対象とします。
	北米リート・マザーファンド	米国およびカナダの取引所および取引所に準ずる市場で取引されている不動産投資信託証券を主要投資対象とします。
運用方法	当ファンド	マザーファンドの受益証券を主要投資対象とするファミリーファンド方式で運用を行います。
	北米リート・マザーファンド	米国およびカナダの取引所および取引所に準ずる市場で取引されている不動産投資信託証券に投資を行い、高水準の配当収入の獲得を目指すとともに中長期的な値上がり益を追求します。 運用にあたっては、リーフ アメリカ エル エル シーに外貨建資産の運用指図 (外国為替予約取引の指図を除きます。) に関する権限を委託します。
目標分配額	<p>定額目標分配型は、基準価額の変動にかかわらず分配金額は一定となります。 (1万口当たり、税引前) 各期100円</p> <p>※上記は、ポートフォリオの利回りや、予想される分配原資等をもとに委託会社が設定した1万口当たりの当面の目標分配額です。 計算期間中の基準価額の変動にかかわらず、上記の継続的な分配を目指します。このため、計算期間中の基準価額の上昇分を上回る分配を行うことがあり、分配金には、一部または全部、元本の払戻しに相当する部分が含まれる場合があります。 各期中において上記の目標分配額の実現を目指すことを基本としますが、各期末において目標分配額通りの分配が実現されることを保証するものではありません。また、当該分配額が当期の収益を表すものではありません。市場環境等によって基準価額が大幅に下落した場合等には、上記の目標分配額の実現が困難となることがあります。</p>	
分配方針	<p>年6回、1月、3月、5月、7月、9月および11月の各月の15日 (休業日の場合は翌営業日) に決算を行い、原則として以下の方針に基づき収益分配を行います。 分配対象収益の範囲は、繰越分を含めた経費控除後の配当等収益と売買益 (評価益を含みます。) 等の全額とします。繰越分を含めた経費控除後の配当等収益には、マザーファンドの配当等収益のうち、投資信託財産に帰属すべき配当等収益を含むものとします。 分配金額は、委託会社が分配可能額、基準価額水準等を勘案して決定します。</p>	

（参考情報）

○当ファンドと代表的な資産クラスとの騰落率の比較



(単位：%)

	当ファンド	日本株	先進国株	新興国株	日本国債	先進国債	新興国債
最大値	64.5	42.1	59.8	62.7	5.4	7.9	15.7
最小値	△ 31.1	△ 16.0	△ 12.4	△ 19.4	△ 5.5	△ 6.1	△ 9.4
平均値	10.2	5.8	14.2	5.5	△ 0.4	2.7	1.8

(注) 全ての資産クラスが当ファンドの投資対象とは限りません。

(注) 2018年5月から2023年4月の5年間の各月末における直近1年間の騰落率の最大値・最小値・平均値を表示したものです。なお、当ファンドにつきましては、2019年6月以降の年間騰落率を用いています。

(注) 上記の騰落率は決算日に対応した数値とは異なります。

(注) 当ファンドは分配金再投資基準価額の騰落率です。

《各資産クラスの指数》

日本株：東証株価指数（TOPIX）（配当込み）

先進国株：MSCI - KOKUSAI インデックス（配当込み、円ベース）

新興国株：MSCIエマージング・マーケット・インデックス（配当込み、円ベース）

日本国債：NOMURA - BPI国債

先進国債：FTSE世界国債インデックス（除く日本、円ベース）

新興国債：JPモルガン・ガバメント・ボンド・インデックス - エマージング・マーケット・グローバル・ディバースファイド（円ベース）

※各指数についての説明は、最終ページの「代表的な資産クラスとの騰落率の比較に用いた指数について」をご参照ください。

(注) 海外の指数は、為替ヘッジなしによる投資を想定して、円換算しております。

当ファンドのデータ

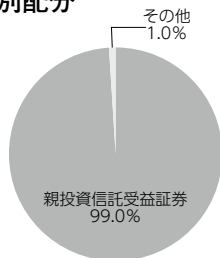
組入資産の内容

(2023年5月15日現在)

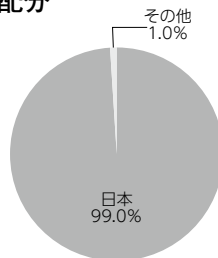
○組入上位ファンド

銘柄名	第30期末
北米リート・マザーファンド	99.0%
組入銘柄数	1銘柄

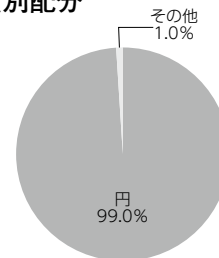
○資産別配分



○国別配分



○通貨別配分



(注) 比率は当ファンドの純資産総額に対する割合です。資産の状況等によっては100%超となる場合があります。

(注) 国別配分につきましては発行国を表示しております。

(注) 組入全銘柄に関する詳細な情報等につきましては、運用報告書(全体版)に記載しております。

(注) その他にはコール・ローン等を含む場合があります。

純資産等

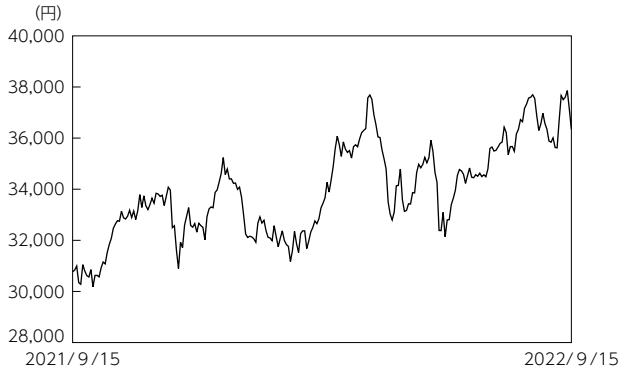
項目	第28期末	第29期末	第30期末
	2023年1月16日	2023年3月15日	2023年5月15日
純資産総額	1,655,038,901円	1,648,907,167円	1,670,767,138円
受益権総口数	1,704,543,491口	1,689,531,379口	1,678,158,801口
1万口当たり基準価額	9,710円	9,760円	9,956円

(注) 当作成期間(第28期~第30期)中における追加設定元本額は39,514,504円、同解約元本額は99,701,652円です。

組入上位ファンドの概要

北米リート・マザーファンド

【基準価額の推移】



【1万口当たりの費用明細】

(2021年9月16日～2022年9月15日)

項 目	当 期	
	金 額	比 率
(a) 売 買 委 託 手 数 料 (投 資 信 託 証 券)	27 (27)	0.080 (0.080)
(b) 有 価 証 券 取 引 税 (投 資 信 託 証 券)	1 (1)	0.003 (0.003)
(c) そ の 他 費 用 (保 管 費 用) (そ の 他)	25 (21) (4)	0.072 (0.062) (0.011)
合 計	53	0.155

期中の平均基準価額は、34,125円です。

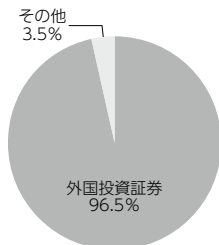
- (注) 上記項目の概要につきましては、運用報告書 (全体版) をご参照ください。
 (注) 各金額において基準価額は円未満切捨て、その他は各項目ごとに円未満は四捨五入してあります。
 (注) 各比率は1万口当たりのそれぞれの費用金額 (円未満の端数を含む) を期中の平均基準価額で除して100を乗じたもので、項目ごとに小数第3位未満は四捨五入してあります。

【組入上位10銘柄】

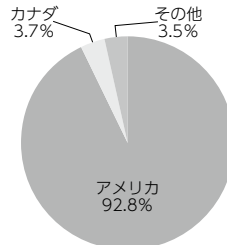
(2022年9月15日現在)

	銘 柄 名	業 種 / 種 別 等	通 貨	国 (地 域)	比 率
1	PROLOGIS INC	投資証券	米ドル	アメリカ	8.6
2	AVALONBAY COMMUNITIES INC	投資証券	米ドル	アメリカ	6.3
3	EQUINIX INC	投資証券	米ドル	アメリカ	6.2
4	REALTY INCOME CORP	投資証券	米ドル	アメリカ	4.5
5	MID-AMERICA APARTMENT COMM	投資証券	米ドル	アメリカ	4.2
6	EXTRA SPACE STORAGE INC	投資証券	米ドル	アメリカ	3.9
7	LIFE STORAGE INC	投資証券	米ドル	アメリカ	3.7
8	AMERICAN HOMES 4 RENT- A	投資証券	米ドル	アメリカ	3.6
9	WP CAREY INC	投資証券	米ドル	アメリカ	3.5
10	KIMCO REALTY CORP	投資証券	米ドル	アメリカ	2.9
	組入銘柄数		38銘柄		

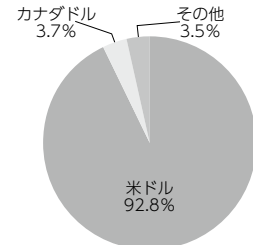
【資産別配分】



【国別配分】



【通貨別配分】



- (注) 比率は当ファンドの純資産総額に対する割合です。資産の状況等によっては100%超となる場合があります。
 (注) 国 (地域) および国別配分につきましては発行国を表示しております。
 (注) 組入全銘柄に関する詳細な情報等につきましては、運用報告書 (全体版) に記載しております。
 (注) その他にはコール・ローン等を含む場合があります。

当マザーファンドの計算期間における運用経過の説明は、運用報告書 (全体版) をご覧ください。

<代表的な資産クラスとの騰落率の比較に用いた指数について>

騰落率は、データソースが提供する各指数をもとに株式会社野村総合研究所が計算しており、その内容について、信憑性、正確性、完全性、最新性、網羅性、適時性を含む一切の保証を行いません。また、当該騰落率に関連して資産運用または投資判断をした結果生じた損害等、当該騰落率の利用に起因する損害及び一切の問題について、何らの責任も負いません。

○東証株価指数（TOPIX）（配当込み）

東証株価指数（TOPIX）（配当込み）は、日本の株式市場を広範に網羅するとともに、投資対象としての機能性を有するマーケット・ベンチマークで、配当を考慮したものです。なお、TOPIXに関する著作権、知的財産権その他一切の権利は株式会社JPX総研又は株式会社JPX総研の関連会社に帰属します。

○MSCI – KOKUSAI インデックス（配当込み、円ベース）

MSCI – KOKUSAI インデックス（配当込み、円ベース）は、MSCI Inc.が開発した、日本を除く世界の先進国の株式を対象として算出した指数で、配当を考慮したものです。なお、MSCI Indexに関する著作権、知的財産権その他一切の権利は、MSCI Inc.に帰属します。

○MSCIエマージング・マーケット・インデックス（配当込み、円ベース）

MSCIエマージング・マーケット・インデックス（配当込み、円ベース）は、MSCI Inc.が開発した、世界の新興国の株式を対象として算出した指数で、配当を考慮したものです。なお、MSCI Indexに関する著作権、知的財産権その他一切の権利は、MSCI Inc.に帰属します。

○NOMURA – BPI国債

NOMURA – BPI国債は、野村フィデューシャリー・リサーチ&コンサルティング株式会社が発表している日本の国債市場の動向を的確に表すために開発された投資収益指数です。なお、NOMURA – BPI国債に関する著作権、商標権、知的財産権その他一切の権利は、野村フィデューシャリー・リサーチ&コンサルティング株式会社に帰属します。

○FTSE世界国債インデックス（除く日本、円ベース）

FTSE世界国債インデックス（除く日本、円ベース）は、FTSE Fixed Income LLCにより運営され、日本を除く世界主要国の国債の総合収益率を各市場の時価総額で加重平均した指数です。なお、FTSE世界国債インデックスに関する著作権等の知的財産その他一切の権利は、FTSE Fixed Income LLCに帰属します。

○JPモルガン・ガバメント・ボンド・インデックス – エマージング・マーケット・グローバル・ディバーシファイド（円ベース）

JPモルガン・ガバメント・ボンド・インデックス – エマージング・マーケット・グローバル・ディバーシファイド（円ベース）は、J.P. Morgan Securities LLCが算出、公表している、新興国が発行する現地通貨建て国債を対象にした指数です。なお、JPモルガン・ガバメント・ボンド・インデックス – エマージング・マーケット・グローバル・ディバーシファイドに関する著作権、知的財産権その他一切の権利は、J.P. Morgan Securities LLCに帰属します。