

## 受益者の皆様へ

毎々、格別のご愛顧にあずかり厚くお礼申し上げます。  
さて、「日系外債オープン（為替ヘッジなし）」は、このたび、第6期の決算を行いました。

当ファンドは、日系外債マザーファンドⅡを通じて、日本の企業およびその子会社等または政府系機関・地方自治体等の発行する外貨建債券に投資を行い、投資信託財産の着実な成長と安定した収益の確保を目指して運用を行いました。

ここに、当作成対象期間の運用経過等についてご報告申し上げます。

今後とも一層のお引立てを賜りますよう、お願い申し上げます。

### 第6期末(2022年4月15日)

基準価額	11,206円
純資産総額	53百万円
第6期	
騰落率	3.3%
分配金(税引前)合計	100円

(注) 騰落率は分配金(税引前)を分配時に再投資したものとみなして計算したもので、小数点以下第2位を四捨五入して表示しております。

(注) 純資産総額の単位未満は切捨てて表示しております。

○交付運用報告書は、運用報告書に記載すべき事項のうち重要なものを記載した書面です。その他の内容については、運用報告書(全体版)に記載しております。

○当ファンドは、投資信託約款において運用報告書(全体版)に記載すべき事項を、電磁的方法によりご提供する旨を定めております。運用報告書(全体版)は、岡三アセットマネジメントのホームページにて閲覧・ダウンロードいただけます。

○運用報告書(全体版)は、受益者の方からのご請求により交付されます。交付をご請求される方は、販売会社までお問い合わせください。

<運用報告書(全体版)の閲覧・ダウンロード方法>  
ホームページのファンド情報から当ファンドのファンド名称を検索することにより、運用報告書(全体版)を閲覧およびダウンロードすることができます。

# 日系外債オープン (為替ヘッジなし)

追加型投信／海外／債券

作成対象期間：2021年10月16日～2022年4月15日

## 交付運用報告書

第6期(決算日2022年4月15日)

 **岡三アセットマネジメント**

〒104-0031 東京都中央区京橋2-2-1

お問い合わせは弊社営業部 セールスサポートグループへ  
フリーダイヤル ☎0120-048-214 (営業日の9:00~17:00)

[ホームページ]

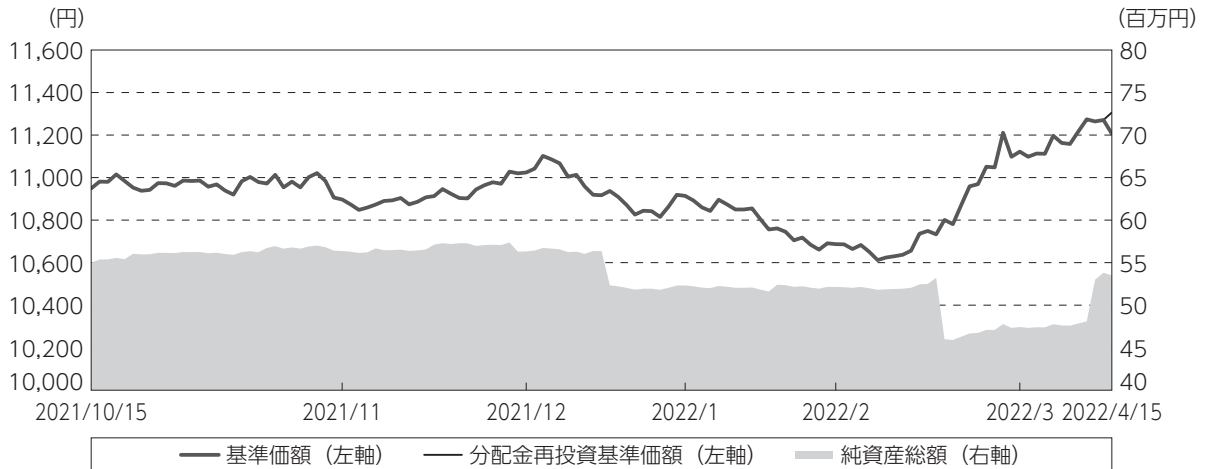
<https://www.okasan-am.jp>

※アクセスにかかる通信料はお客様のご負担となります。

## 運用経過

### 期中の基準価額等の推移

(2021年10月16日～2022年4月15日)



期首：10,949円

期末：11,206円 (既払分配金(税引前)：100円)

騰落率： 3.3% (分配金再投資ベース)

(注) 分配金再投資基準価額は、分配金(税引前)を分配時に再投資したものとみなして計算したもので、ファンド運用の実質的なパフォーマンスを示すものです。

(注) 分配金を再投資するかどうかについてはお客様がご利用のコースにより異なります。また、ファンドの購入価額により課税条件も異なります。したがって、お客様の損益の状況を示すものではありません。

(注) 分配金再投資基準価額は、期首(2021年10月15日)の値が基準価額と同一となるように指数化しております。

(注) 上記騰落率は、小数点以下第2位を四捨五入して表示しております。

### ○基準価額の主な変動要因

当ファンドの主要投資対象である「日系外債マザーファンドⅡ」における主なプラス要因およびマイナス要因は以下の通りです。

#### (主なプラス要因)

- ・保有債券からの利息収入がプラスに寄与しました。
- ・投資対象とした主要通貨(米ドル、ユーロ、イギリスポンド)の対円での上昇がプラスに寄与しました。

#### (主なマイナス要因)

- ・保有債券の利回り上昇による債券価格の下落がマイナス要因となりました。

1 万口当たりの費用明細

(2021年10月16日～2022年4月15日)

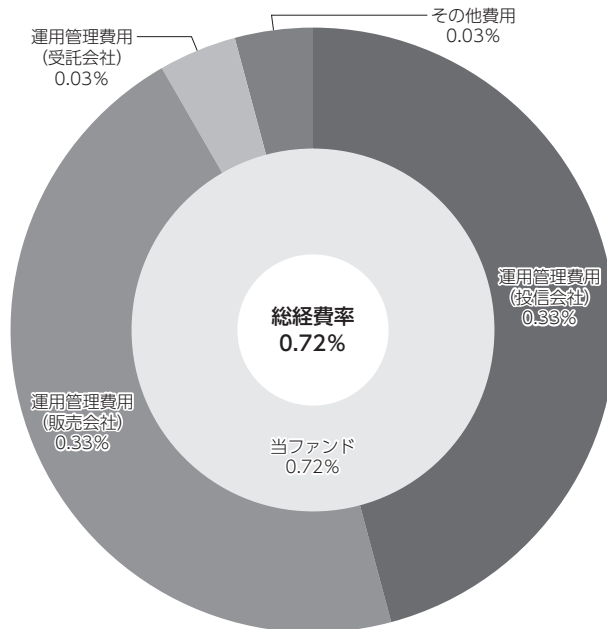
項 目	当 期		項 目 の 概 要
	金 額	比 率	
(a) 信 託 報 酬 ( 投 信 会 社 ) ( 販 売 会 社 ) ( 受 託 会 社 )	38 (18) (18) ( 2 )	0.346 (0.165) (0.165) (0.016)	(a) 信託報酬＝期中の平均基準価額×信託報酬率 委託した資金の運用の対価 交付運用報告書等各種書類の送付、口座内でのファンドの管理、購入後の情報提供等の対価 運用財産の管理、投信会社からの指図の実行の対価
(b) そ の 他 費 用 ( 保 管 費 用 ) ( 監 査 費 用 ) ( そ の 他 )	2 ( 1 ) ( 1 ) ( 0 )	0.016 (0.009) (0.006) (0.001)	(b) その他費用＝期中のその他費用÷期中の平均受益権口数 保管費用は、海外における保管銀行等に支払う有価証券等の保管及び資金の送金・資産の移転等に要する費用 監査費用は、監査法人等に支払うファンドの監査に係る費用 その他は、金融商品取引を行う為の識別番号取得費用等
合 計	40	0.362	
期中の平均基準価額は、10,934円です。			

- (注) 期中の費用（消費税等のかかるものは消費税等を含む）は、追加・解約により受益権口数に変動があるため、簡便法により算出した結果です。  
(注) 各金額において基準価額は円未満切捨て、その他は各項目ごとに円未満は四捨五入してあります。  
(注) その他費用は、当ファンドが組み入れているマザーファンドが支払った金額のうち、当ファンドに対応するものを含みます。  
(注) 各比率は1万口当たりのそれぞれの費用金額（円未満の端数を含む）を期中の平均基準価額で除して100を乗じたもので、項目ごとに小数第3位未満は四捨五入してあります。

(参考情報)

○総経費率

期中の運用・管理にかかった費用の総額（原則として、募集手数料、売買委託手数料および有価証券取引税を除く。）を期中の平均受益権口数に期中の平均基準価額（1口当たり）を乗じた数で除した総経費率（年率）は0.72%です。



(注) 当ファンドの費用は1万口当たりの費用明細において用いた簡便法により算出したものです。

(注) 各費用は、原則として、募集手数料、売買委託手数料および有価証券取引税を含みません。

(注) 各比率は、年率換算した値です。

(注) 当ファンドの費用は、マザーファンドが支払った費用を含みます。

(注) 上記の前提条件で算出したものです。このため、これらの値はあくまでも参考であり、実際に発生した費用の比率とは異なります。

## 最近5年間の基準価額等の推移

(2017年4月17日～2022年4月15日)



(注) 分配金再投資基準価額は、分配金(税引前)を分配時に再投資したものとみなして計算したもので、ファンド運用の実質的なパフォーマンスを示すものです。

(注) 分配金を再投資するかどうかについてはお客様がご利用のコースにより異なります。また、ファンドの購入価額により課税条件も異なります。したがって、お客様の損益の状況を示すものではありません。

(注) 分配金再投資基準価額は、設定日(2019年4月1日)の値が基準価額と同一となるように指数化しております。

	2019年4月1日 設定日	2020年4月15日 決算日	2021年4月15日 決算日	2022年4月15日 決算日
基準価額 (円)	10,000	9,799	10,489	11,206
期間分配金合計(税引前) (円)	—	210	160	170
分配金再投資基準価額騰落率 (%)	—	0.1	8.7	8.5
FTSE Non-JPY WorldBIG Index Japan Issuers JPY騰落率 (%)	—	2.1	7.4	5.7
純資産総額 (百万円)	10	48	56	53

(注) 上記騰落率は、小数点以下第2位を四捨五入して表示しております。

(注) 純資産総額の単位未満は切捨てて表示しております。

(注) 騰落率は1年前の決算応当日との比較です。

ただし、設定日の基準価額は設定当初の金額、純資産総額は設定当初の元本額を表示しており、2020年4月15日の騰落率は設定当初との比較です。

(注) FTSE Non-JPY WorldBIG Index Japan Issuers JPYは当ファンドの参考指数です。参考指数は投資対象資産の市場動向を説明する指数として記載しているものです。詳細につきましては、最終ページをご覧ください。

**投資環境**

(2021年10月16日～2022年4月15日)

欧米の債券市場は、期を通じて利回りが上昇（債券価格が下落）しました。コロナ禍を受けた生産や物流の停滞長期化や、労働市場の逼迫等を背景に物価上昇圧力が強まり、米連邦準備制度理事会（FRB）をはじめ主要中央銀行が金融引き締めを加速させるとの見方が強まりました。また、ロシアのウクライナへの軍事侵攻を受けて、資源価格が高騰したことなども、市場のインフレ警戒感を強めさせて、利回りの上昇を促しました。

スプレッド（社債と国債の利回り格差）については、期を通じて拡大しました。欧米主要中央銀行による金融引き締めを警戒し、金融市場全般にボラティリティ（変動率）が上昇したことなどから、投資家の利回り選好が減退する展開となりました。

為替市場については、期を通じて主要通貨が対円で上昇しました。欧米主要中央銀行の金融引き締め姿勢が鮮明となる一方、日銀の金融緩和政策に目立った変化が見られないことから、内外金利差の拡大を意識した円売りが加速し、主要通貨が対円で大幅に上昇しました。また、資源価格の上昇による日本の貿易収支悪化も円売り材料となり、主要通貨の対円での上昇を促しました。

**当ファンドのポートフォリオ**

(2021年10月16日～2022年4月15日)

「日系外債マザーファンドⅡ」の受益証券の組入比率を概ね高位に保ちました。

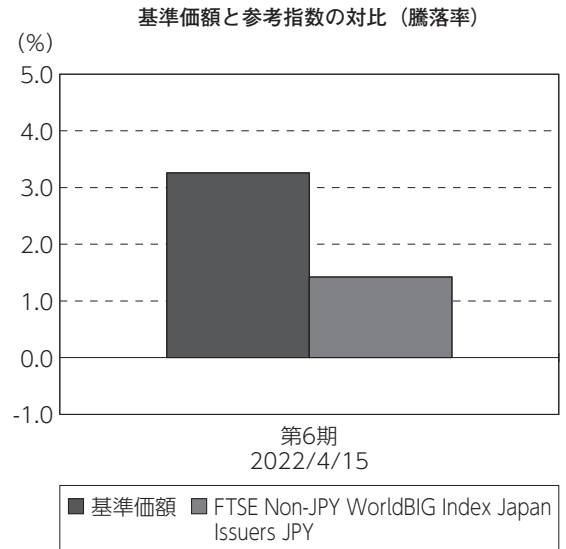
実質組入外貨建資産につきましては、運用の基本方針通り為替ヘッジは行いませんでした。

「日系外債マザーファンドⅡ」においては、日本の企業およびその子会社等が発行する外貨建債券に投資を行い、同債券の組入比率は概ね高位を保ちました。銘柄の選定にあたっては、流動性、信用リスクに留意しつつ、利回り、業績、財務面等での魅力が高いと判断される債券に着目しました。また、当期においては、市場動向に応じてポートフォリオのデュレーションを調整しつつ、利息収入の確保に努めました。

## 当ファンドのベンチマークとの差異

(2021年10月16日～2022年4月15日)

当ファンドは運用の目標となるベンチマークを設けておりません。右記のグラフは、基準価額と参考指数の騰落率の対比です。



(注) 基準価額の騰落率は分配金(税引前)込みです。

(注) 参考指数は、FTSE Non-JPY WorldBIG Index Japan Issuers JPYです。

## 分配金

(2021年10月16日～2022年4月15日)

当ファンドの分配対象収益の範囲は、繰越分を含めた経費控除後の配当等収益と売買益(評価益を含みます。)等の全額とします。当期につきましては、分配可能額、基準価額水準等を勘案し、1万口当たり100円(税引前)の分配を行いました。なお、収益分配に充てなかった留保益につきましては、運用の基本方針と同一の運用を行ってまいります。

(単位:円、1万口当たり・税引前)

項目	第6期
	2021年10月16日～ 2022年4月15日
当期分配金	100
(対基準価額比率)	0.884%
当期の収益	100
当期の収益以外	—
翌期繰越分配対象額	1,205

(注) 対基準価額比率は当期分配金(税引前)の期末基準価額(分配金込み)に対する比率であり、ファンドの収益率とは異なります。

(注) 当期の収益、当期の収益以外は小数点以下切捨てで算出しているため合計が当期分配金と一致しない場合があります。

## 今後の運用方針

欧米主要国の債券市場は当面不安定と見られますが、徐々に利回りの上昇圧力が弱まる展開を予想します。ウクライナ情勢は予断を許さず、今後も暫くの間は資源価格高騰によるインフレ懸念が続く見通しです。一方、コロナ禍については、ワクチンや治療薬の普及によって収束方向にあるため、生産や物流の停滞と労働市場の逼迫は、徐々に解消に向かうと見ています。このため、実体経済の物価上昇ペースは先行き鈍化すると考え、急速な金融引き締めへの警戒感が後退すると見込んでいます。

スプレッドについては、全般に横這いの展開となることを予想します。金融引き締めへの警戒感が弱まる一方、地政学リスクの長期化が懸念されることもあり、当面のクレジット市場は売買が交錯する中で、揉み合いとなることを見込んでいます。

為替市場については、主要通貨が対円で横這い推移となることを予想します。海外の金利先高観の弱まりから円を買い戻す動きが想定される一方、日本の貿易収支悪化による円売りは続くと思われることもあり、全般には売買交錯の中で揉み合いとなることを見込んでいます。

このような状況下、当ファンドの運用においては、主要な投資対象である「日系外債マザーファンドⅡ」の受益証券の組入れを高位に維持して運用する方針です。また、実質組入外貨建資産につきましては、原則として為替ヘッジを行いません。

## お知らせ

該当事項はございません。

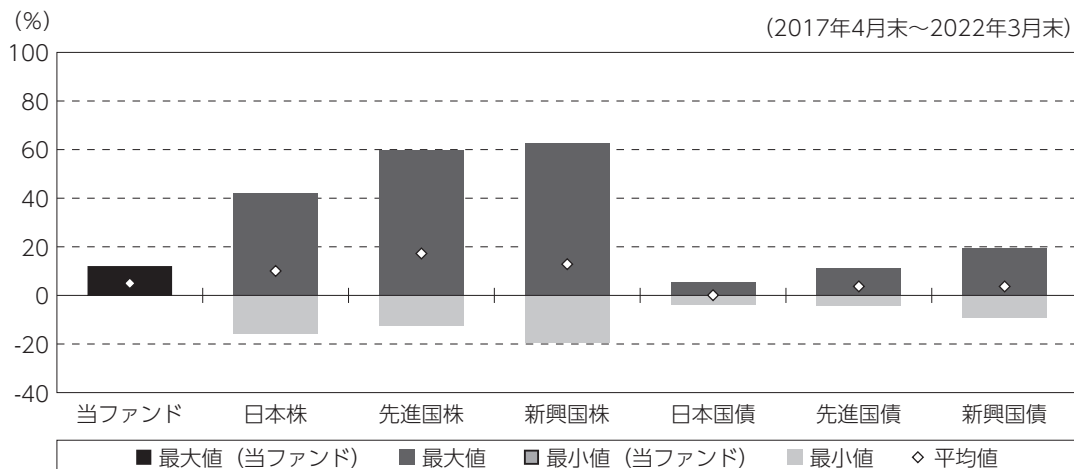
## 当ファンドの概要

商品分類	追加型投信／海外／債券	
信託期間	2019年4月1日から2029年4月13日までです。	
運用方針	日系外債マザーファンドⅡ（以下、「マザーファンド」といいます。）を通じて、日本の企業およびその子会社等または政府系機関・地方自治体等の発行する外貨建債券に投資を行い、投資信託財産の着実な成長と安定した収益の確保を目指して運用を行います。 実質組入外貨建資産については、原則として為替ヘッジを行いません。	
主要投資対象	当ファンド	マザーファンドの受益証券を主要投資対象とします。
	日系外債マザーファンドⅡ	取得時において投資適格の信用格付を取得している外貨建債券を主要投資対象とします。
運用方法	当ファンド	マザーファンドの受益証券を主要投資対象とするファミリーファンド方式で運用を行います。
	日系外債マザーファンドⅡ	銘柄の選定にあたっては、流動性、信用リスクに留意しつつ、利回り、業績、財務面等の魅力が高いと判断される債券に着目します。
分配方針	毎年4月15日および10月15日（それぞれ休業日の場合は翌営業日）に決算を行い、原則として、以下の方針に基づき、収益分配を行います。 分配対象収益の範囲は、繰越分を含めた経費控除後の配当等収益と売買益（評価益を含みます。）等の全額とします。繰越分を含めた経費控除後の配当等収益には、マザーファンドの配当等収益のうち、投資信託財産に帰属すべき配当等収益を含むものとします。 分配金額は、委託会社が分配可能額、基準価額水準等を勘案して決定します。 分配可能額が少額の場合や基準価額水準によっては、収益分配を行わないことがあります。	



## (参考情報)

## ○当ファンドと代表的な資産クラスとの騰落率の比較



(単位:%)

	当ファンド	日本株	先進国株	新興国株	日本国債	先進国債	新興国債
最大値	12.1	42.1	59.8	62.7	5.4	11.4	19.3
最小値	△ 0.2	△ 16.0	△ 12.4	△ 19.4	△ 4.0	△ 4.5	△ 9.4
平均値	5.0	10.1	17.3	12.9	0.1	3.7	3.7

(注) 全ての資産クラスが当ファンドの投資対象とは限りません。

(注) 2017年4月から2022年3月の5年間の各月末における直近1年間の騰落率の最大値・最小値・平均値を表示したものです。なお、当ファンドにつきましては、2020年4月以降の年間騰落率を用いています。

(注) 上記の騰落率は決算日に対応した数値とは異なります。

(注) 当ファンドは分配金再投資基準価額の騰落率です。

## 《各資産クラスの指数》

日本株：東証株価指数 (TOPIX) (配当込み)

先進国株：MSCI - KOKUSAI インデックス (配当込み、円ベース)

新興国株：MSCI エマージング・マーケット・インデックス (配当込み、円ベース)

日本国債：NOMURA - BPI 国債

先進国債：FTSE 世界国債インデックス (除く日本、円ベース)

新興国債：JPモルガン・ガバメント・ボンド・インデックス - エマージング・マーケット・グローバル・ダイバーシファイド (円ベース)

※各指数についての説明は、最終ページの「代表的な資産クラスとの騰落率の比較に用いた指数について」をご参照ください。

(注) 海外の指数は、為替ヘッジなしによる投資を想定して、円換算しております。

## 当ファンドのデータ

### 組入資産の内容

(2022年4月15日現在)

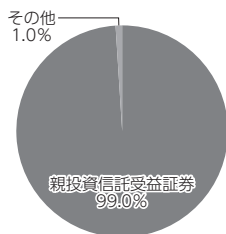
#### ○組入上位ファンド

銘 柄 名	第6期末
日系外債マザーファンドⅡ	99.0%
組入銘柄数	1銘柄

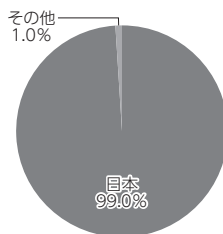
(注) 比率は当ファンドの純資産総額に対する割合です。

(注) 組入全銘柄に関する詳細な情報等につきましては、運用報告書(全体版)に記載しております。

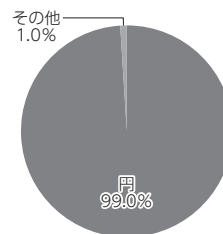
#### ○資産別配分



#### ○国別配分



#### ○通貨別配分



(注) 比率は当ファンドの純資産総額に対する割合です。資産の状況等によっては100%超となる場合があります。

(注) 国別配分につきましては発行国を表示しております。

(注) その他にはコール・ローン等を含む場合があります。

### 純資産等

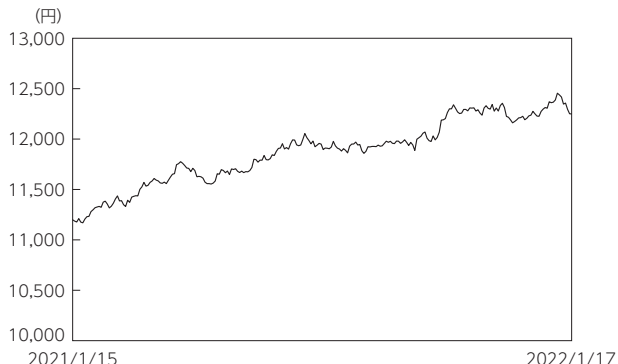
項 目	第6期末
	2022年4月15日
純 資 産 総 額	53,502,548円
受 益 権 総 口 数	47,745,295口
1万口当たり基準価額	11,206円

(注) 期中における追加設定元本額は10,209,091円、同解約元本額は12,695,172円です。

組入上位ファンドの概要

日系外債マザーファンドⅡ

【基準価額の推移】



【1万口当たりの費用明細】

(2021年1月16日～2022年1月17日)

項 目	当 期	
	金 額	比 率
(a) そ の 他 費 用	3	0.022
( 保 管 費 用 )	(3)	(0.022)
( そ の 他 )	(0)	(0.001)
合 計	3	0.022

期中の平均基準価額は、11,881円です。

(注) 上記項目の概要につきましては運用報告書(全体版)をご参照ください。  
 (注) 各金額において基準価額は円未満切捨て、その他は各項目ごとに円未満は四捨五入してあります。  
 (注) 各比率は1万口当たりのそれぞれの費用金額(円未満の端数を含む)を期中の平均基準価額で除して100を乗じたもので、項目ごとに小数第3位未満は四捨五入してあります。

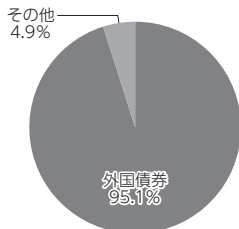
【組入上位10銘柄】

(2022年1月17日現在)

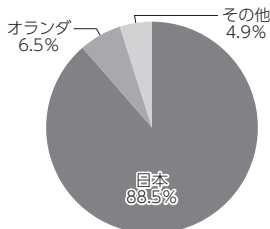
銘 柄 名	業 種 / 種 別 等	通 貨	国 ( 地 域 )	比 率
1 MITSUI SUMITOMO 4.95	普通社債券	米ドル	日本	7.2
2 MEIJI YASUDA LIF 5.2	普通社債券	米ドル	日本	7.0
3 SUMITOMO LIFE 6.5	普通社債券	米ドル	日本	6.9
4 FUKOKU MUTUAL 6.5	普通社債券	米ドル	日本	6.9
5 DAI-ICHI LIFE 5.1	普通社債券	米ドル	日本	6.9
6 ASAHI MUTUAL LIF 6.5	普通社債券	米ドル	日本	6.8
7 SUMITOMO MITSUI 4.436	普通社債券	米ドル	日本	6.7
8 JT INTL FIN SERV	普通社債券	ユーロ	オランダ	6.5
9 NIPPON LIFE INS	普通社債券	米ドル	日本	5.7
10 SOMPO JAPAN INS 5.325	普通社債券	米ドル	日本	5.6
組入銘柄数	19銘柄			

(注) 比率は当ファンドの純資産総額に対する割合です。  
 (注) 組入全銘柄に関する詳細な情報等につきましては、運用報告書(全体版)に記載しております。  
 (注) 国(地域)につきましては発行国を表示しております。

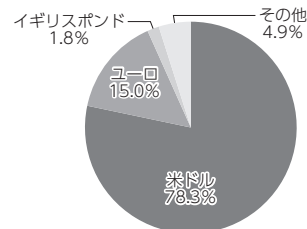
【資産別配分】



【国別配分】



【通貨別配分】



(注) 比率は当ファンドの純資産総額に対する割合です。資産の状況等によっては100%超となる場合があります。  
 (注) 国別配分につきましては発行国を表示しております。  
 (注) その他にはコール・ローン等を含む場合があります。

当マザーファンドの計算期間における運用経過の説明は、運用報告書(全体版)をご覧ください。

### <当ファンドの参考指数について>

FTSE Non-JPY WorldBIG Index Japan Issuers JPYは、FTSE Fixed Income LLCにより運営されている債券インデックスです。同指数はFTSE Fixed Income LLCの知的財産であり、指数に関するすべての権利はFTSE Fixed Income LLCが有しています。

### <代表的な資産クラスとの騰落率の比較に用いた指数について>

騰落率は、データソースが提供する各指数をもとに株式会社野村総合研究所が計算しており、その内容について、信憑性、正確性、完全性、最新性、網羅性、適時性を含む一切の保証を行いません。また、当該騰落率に関連して資産運用または投資判断をした結果生じた損害等、当該騰落率の利用に起因する損害及び一切の問題について、何らの責任も負いません。

#### ○東証株価指数 (TOPIX) (配当込み)

東証株価指数 (TOPIX) (配当込み) は、日本の株式市場を広範に網羅するとともに、投資対象としての機能性を有するマーケット・ベンチマークで、配当を考慮したものです。なお、TOPIXに関する著作権、知的財産権その他一切の権利は株式会社 J P X 総研又は株式会社 J P X 総研の関連会社に帰属します。

#### ○MSCI - KOKUSAI インデックス (配当込み、円ベース)

MSCI - KOKUSAI インデックス (配当込み、円ベース) は、MSCI Inc.が開発した、日本を除く世界の先進国の株式を対象として算出した指数で、配当を考慮したものです。なお、MSCI Indexに関する著作権、知的財産権その他一切の権利は、MSCI Inc.に帰属します。

#### ○MSCI エマージング・マーケット・インデックス (配当込み、円ベース)

MSCI エマージング・マーケット・インデックス (配当込み、円ベース) は、MSCI Inc.が開発した、世界の新興国の株式を対象として算出した指数で、配当を考慮したものです。なお、MSCI Indexに関する著作権、知的財産権その他一切の権利は、MSCI Inc.に帰属します。

#### ○NOMURA - BPI 国債

NOMURA - BPI 国債は、野村証券株式会社が発表している日本の国債市場の動向を的確に表すために開発された投資収益指数です。なお、NOMURA - BPI 国債に関する著作権、商標権、知的財産権その他一切の権利は、野村証券株式会社に帰属します。

#### ○FTSE 世界国債インデックス (除く日本、円ベース)

FTSE 世界国債インデックス (除く日本、円ベース) は、FTSE Fixed Income LLCにより運営され、日本を除く世界主要国の国債の総合収益率を各市場の時価総額で加重平均した指数です。なお、FTSE 世界国債インデックスに関する著作権等の知的財産その他一切の権利は、FTSE Fixed Income LLCに帰属します。

#### ○JPモルガン・ガバメント・ボンド・インデックス - エマージング・マーケット・グローバル・ディバースファイド (円ベース)

JPモルガン・ガバメント・ボンド・インデックス - エマージング・マーケット・グローバル・ディバースファイド (円ベース) は、J.P. Morgan Securities LLCが算出、公表している、新興国が発行する現地通貨建て国債を対象にした指数です。なお、JPモルガン・ガバメント・ボンド・インデックス - エマージング・マーケット・グローバル・ディバースファイドに関する著作権、知的財産権その他一切の権利は、J.P. Morgan Securities LLCに帰属します。