

## 受益者の皆様へ

毎々、格別のご愛顧にあずかり厚くお礼申し上げます。  
さて、「日本連続増配成長株ファンド21-09（繰上償還条項付）」は、このたび、第2期の決算を行いました。

当ファンドは、日本連続増配成長株マザーファンドを通じて、日本の連続増配銘柄に投資を行い、投資信託財産の成長を目指して運用を行いました。

ここに、当作成対象期間の運用経過等についてご報告申し上げます。

今後とも一層のお引立てを賜りますよう、お願い申し上げます。

### 第2期末(2023年9月15日)

基準価額	10,916円
純資産総額	949百万円
第2期	
騰落率	15.6%
分配金(税引前)合計	0円

(注) 騰落率は分配金(税引前)を分配時に再投資したものとみなして計算したもので、小数点以下第2位を四捨五入して表示しております。

(注) 純資産総額の単位未満は切捨てて表示しております。

○交付運用報告書は、運用報告書に記載すべき事項のうち重要なものを記載した書面です。その他の内容については、運用報告書(全体版)に記載しております。

○当ファンドは、投資信託約款において運用報告書(全体版)に記載すべき事項を、電磁的方法によりご提供する旨を定めております。運用報告書(全体版)は、SBI岡三アセットマネジメントのホームページにて閲覧・ダウンロードいただけます。

○運用報告書(全体版)は、受益者の方からのご請求により交付されます。交付をご請求される方は、販売会社までお問い合わせください。

<運用報告書(全体版)の閲覧・ダウンロード方法>  
ホームページのファンド情報から当ファンドのファンド名称を検索することにより、運用報告書(全体版)を閲覧およびダウンロードすることができます。

# 日本連続増配成長株ファンド 21-09 (繰上償還条項付)

追加型投信/国内/株式

作成対象期間：2022年9月16日～2023年9月15日

## 交付運用報告書

第2期(決算日2023年9月15日)

**SBI** 岡三アセットマネジメント

〒104-0031 東京都中央区京橋2-2-1

お問い合わせは弊社投信営業部へ

フリーダイヤル ☎ 0120-048-214 (営業日の9:00~17:00)

お取引内容につきましては、購入された販売会社にお問い合わせください。

[ホームページ]

<https://www.sbiokasan-am.co.jp>

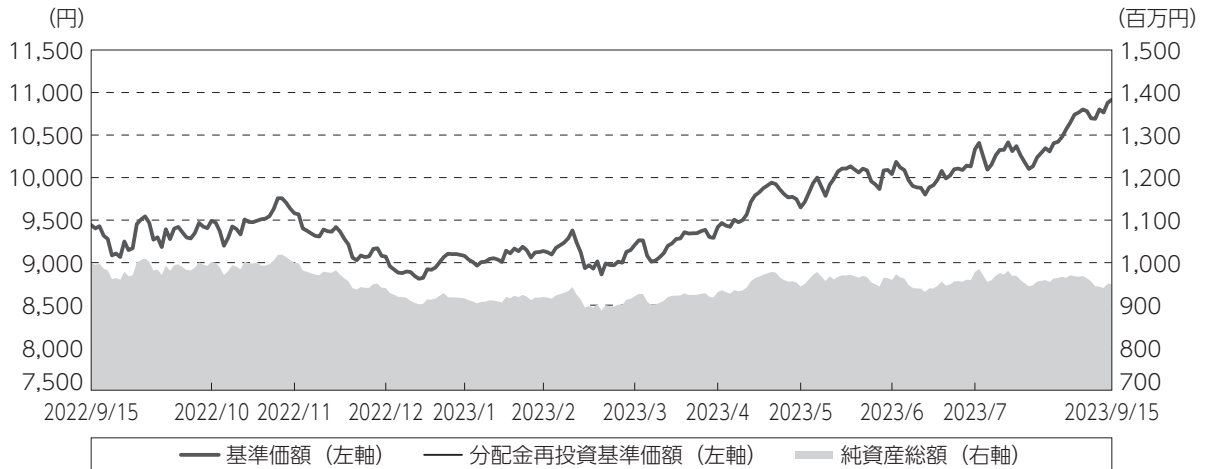
※アクセスにかかる通信料はお客様のご負担となります。

※岡三アセットマネジメント株式会社は2023年7月1日をもってSBI岡三アセットマネジメント株式会社へ商号を変更いたしました。

## 運用経過

## 期中の基準価額等の推移

(2022年9月16日～2023年9月15日)



- (注) 分配金再投資基準価額は、分配金(税引前)を分配時に再投資したものとみなして計算したもので、ファンド運用の実質的なパフォーマンスを示すものです。
- (注) 分配金を再投資するかどうかについてはお客様がご利用のコースにより異なります。また、ファンドの購入価額により課税条件も異なります。したがって、お客様の損益の状況を示すものではありません。
- (注) 分配金再投資基準価額は、期首(2022年9月15日)の値が基準価額と同一となるように指数化しております。
- (注) 上記騰落率は、小数点以下第2位を四捨五入して表示しております。

## ○基準価額の主な変動要因

主要投資対象である「日本連続増配成長株マザーファンド(以下、マザーファンドといいます。)」における主なプラス要因およびマイナス要因は以下の通りです。

## (主なプラス要因)

- ・業種配分では、その他金融業、卸売業、情報・通信業などが基準価額にプラスに寄与しました。
- ・個別銘柄では、豊田通商、山口フィナンシャルグループ、ロート製薬などが基準価額にプラスに寄与しました。

## (主なマイナス要因)

- ・業種配分では、サービス業、精密機器、電気機器などが基準価額にマイナスに影響しました。
- ・個別銘柄では、日本M&Aセンターホールディングス、MonotaRO、JCRファーマなどが基準価額にマイナスに影響しました。

## 1万口当たりの費用明細

(2022年9月16日～2023年9月15日)

項 目	当 期		項 目 の 概 要
	金 額	比 率	
(a) 信 託 報 酬 ( 投 信 会 社 ) ( 販 売 会 社 ) ( 受 託 会 社 )	151 ( 74 ) ( 74 ) ( 4 )	1.584 (0.770) (0.770) (0.044)	(a) 信託報酬＝期中の平均基準価額×信託報酬率 委託した資金の運用の対価 交付運用報告書等各種書類の送付、口座内でのファンドの管理、購入後の情報提供等の対価 運用財産の管理、投信会社からの指図の実行の対価
(b) 売 買 委 託 手 数 料 ( 株 式 )	32 ( 32 )	0.333 (0.333)	(b) 売買委託手数料＝期中の売買委託手数料÷期中の平均受益権口数 売買委託手数料は、有価証券等の売買の際、売買仲介人に支払う手数料
(c) そ の 他 費 用 ( 監 査 費 用 ) ( そ の 他 )	1 ( 1 ) ( 0 )	0.011 (0.011) (0.000)	(c) その他費用＝期中のその他費用÷期中の平均受益権口数 監査費用は、監査法人等に支払うファンドの監査に係る費用 その他は、金銭信託支払手数料
合 計	184	1.928	
期中の平均基準価額は、9,560円です。			

(注) 期中の費用（消費税等のかかるものは消費税等を含む）は、追加・解約により受益権口数に変動があるため、簡便法により算出した結果です。

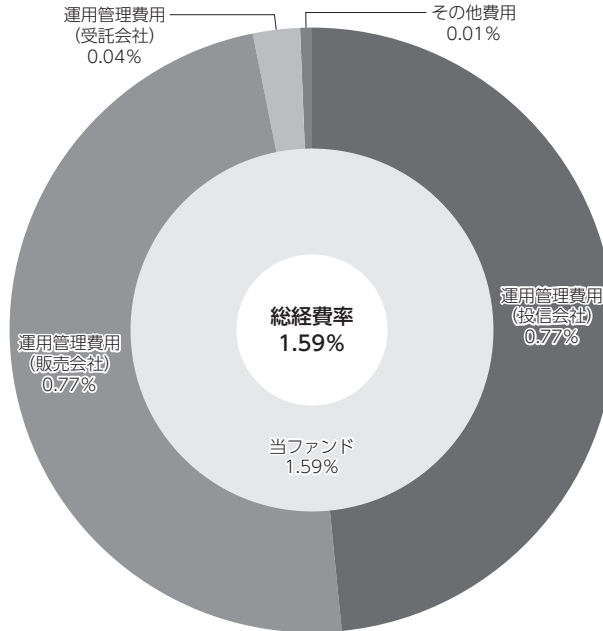
(注) 各金額において基準価額は円未満切捨て、その他は各項目ごとに円未満は四捨五入してあります。

(注) 売買委託手数料およびその他費用は、当ファンドが組み入れているマザーファンドが支払った金額のうち、当ファンドに対応するものを含みます。

(注) 各比率は1万口当たりのそれぞれの費用金額（円未満の端数を含む）を期中の平均基準価額で除して100を乗じたもので、項目ごとに小数第3位未満は四捨五入してあります。

**(参考情報)****○総経費率**

期中の運用・管理にかかった費用の総額（原則として、募集手数料、売買委託手数料および有価証券取引税を除く。）を期中の平均受益権口数に期中の平均基準価額（1口当たり）を乗じた数で除した総経費率（年率）は1.59%です。



(注) 当ファンドの費用は1万口当たりの費用明細において用いた簡便法により算出したものです。

(注) 各費用は、原則として、募集手数料、売買委託手数料および有価証券取引税を含みません。

(注) 各比率は、年率換算した値です。

(注) 当ファンドの費用は、マザーファンドが支払った費用を含みます。

(注) 上記の前提条件で算出したものです。このため、これらの値はあくまでも参考であり、実際に発生した費用の比率とは異なります。

## 最近5年間の基準価額等の推移

(2018年9月18日～2023年9月15日)



(注) 分配金再投資基準価額は、分配金(税引前)を分配時に再投資したものとみなして計算したもので、ファンド運用の実質的なパフォーマンスを示すものです。

(注) 分配金を再投資するかどうかについてはお客様がご利用のコースにより異なります。また、ファンドの購入価額により課税条件も異なります。したがって、お客様の損益の状況を示すものではありません。

(注) 分配金再投資基準価額は、設定日(2021年9月30日)の値が基準価額と同一となるように指数化しております。

	2021年9月30日 設定日	2022年9月15日 決算日	2023年9月15日 決算日
基準価額 (円)	10,000	9,442	10,916
期間分配金合計(税引前) (円)	—	0	0
分配金再投資基準価額騰落率 (%)	—	△ 5.6	15.6
東証株価指数(TOPIX)騰落率 (%)	—	△ 4.3	24.5
純資産総額 (百万円)	849	999	949

(注) 上記騰落率は、小数点以下第2位を四捨五入して表示しております。

(注) 純資産総額の単位未満は切捨てて表示しております。

(注) 騰落率は1年前の決算応当日との比較です。

ただし、設定日の基準価額は設定当初の金額、純資産総額は設定当初の元本額を表示しており、2022年9月15日の騰落率は設定当初との比較です。

(注) 東証株価指数(TOPIX)は当ファンドの参考指数です。設定日の参考指数は設定日前営業日の終値を採用しています。なお、参考指数は投資対象資産の市場動向を説明する指数として記載しているものです。

## 投資環境

（2022年9月16日～2023年9月15日）

当期の国内株式市場は、2023年4月ごろまでは一定のレンジ内で上下するレンジ相場でしたが、5月以降はそれまでのレンジを上抜け、上昇相場に転じました。米国の著名投資家が来日して日本企業の投資魅力を語ったことが市場で好感され、外国人投資家による買いが株式市場上昇の原動力となりました。7月から8月にかけては急ピッチな上昇に対する警戒感や利益確定売りに押され、一時的にもみ合いとなる局面もありましたが、期末に向けては円安進行に伴う企業業績の上振れに対する期待や増配自社株買いといった株主還元への期待から、株式市場は一段高の展開となりました。

## 当ファンドのポートフォリオ

（2022年9月16日～2023年9月15日）

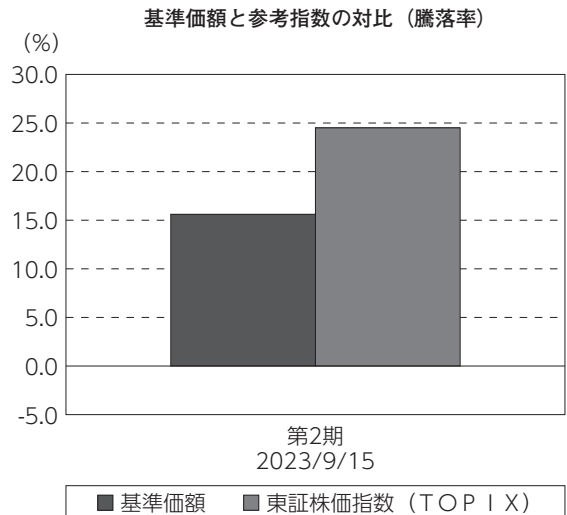
当ファンドの運用はマザーファンドを通じて行いました。マザーファンドの運用につきましては、連続増配期間の長さ、時価総額、信用リスク、流動性等を考慮して投資対象を決定し、その中から、成長性や連続増配の持続可能性等を勘案しポートフォリオを構築しました。当期はコロナ禍からの経済活動の正常化により国内の景況感の改善が進むと共に、日銀の政策変更期待により金利の先高感が強まる展開を想定し、業種ごとの組入比率の調整や個別銘柄の入れ替えを行いました。

具体的には、金利の上昇により事業環境の改善が期待される山口フィナンシャルグループや芙蓉総合リースなどの金融株の組入比率を引き上げた一方、景気回復局面において評価が高まりにくいと判断したエムスリーや日本電信電話などの景気感応度の低い銘柄の売却を進めました。

## 当ファンドのベンチマークとの差異

（2022年9月16日～2023年9月15日）

当ファンドは運用の目標となるベンチマークを設けておりません。右記のグラフは、基準価額と参考指数の騰落率の対比です。



（注）基準価額の騰落率は分配金（税引前）込みです。

（注）参考指数は、東証株価指数（TOPIX）です。

## 分配金

（2022年9月16日～2023年9月15日）

当ファンドは毎年9月15日（休業日の場合は翌営業日）に決算を行い、繰越分を含めた経費控除後の配当等収益と売買益（評価益を含みます。）等の全額を分配対象収益とします。分配金額は、分配可能額、基準価額水準等を勘案のうえ決定します。

当期の分配につきましては、見送りとさせていただきます。なお、収益分配に充てなかった留保益につきましては、運用の基本方針と同一の運用を行ってまいります。

（単位：円、1万口当たり・税引前）

項 目	第2期
	2022年9月16日～ 2023年9月15日
当期分配金	—
（対基準価額比率）	—%
当期の収益	—
当期の収益以外	—
翌期繰越分配対象額	958

（注）対基準価額比率は当期分配金（税引前）の期末基準価額（分配金込み）に対する比率であり、ファンドの収益率とは異なります。

（注）当期の収益、当期の収益以外は小数点以下切捨てで算出しているため合計が当期分配金と一致しない場合があります。

## 今後の運用方針

国内株式市場は堅調な相場展開を予想します。国内外の金利、為替市場の動向に加えて、中国の景気回復の遅れなどから、一時的に株式市場が調整することは、あり得ることと考えています。ただ、グローバル比較でも良好な企業業績と相対的に割安なバリュエーションから、日本株式は魅力的な投資対象として選好されやすいと思われ、調整局面でも底堅く推移すると見ています。

当ファンドの運用は、マザーファンドを通じて行ってまいります。マザーファンドの運用につきましては、連続増配期間の長さ、時価総額、信用リスク、流動性等を考慮して投資対象を決定し、その中から、成長性や連続増配の持続可能性等を勘案しポートフォリオを構築します。組入銘柄の選定につきましては、構造的な需要拡大により成長が期待される企業や、成長性に対して株価指標面での割安感が強まっている銘柄などに注目する方針です。

※文中の投資行動は、個別銘柄の売買等いかなる投資行動も推奨するものではありません。

## お知らせ

SBI岡三アセットマネジメント株式会社への商号変更等に伴い、投資信託約款に所要の変更を行いました。（実施日：2023年7月1日）

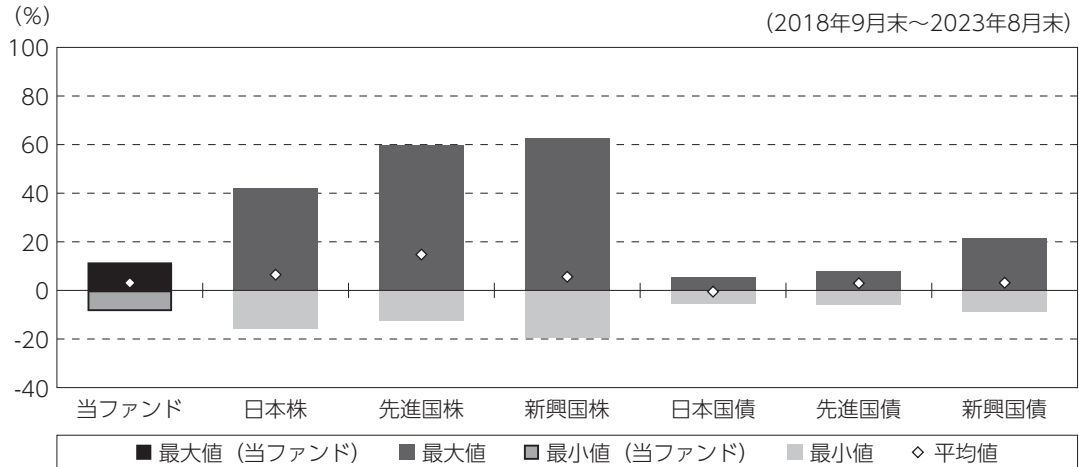
## 当ファンドの概要

商品分類	追加型投信／国内／株式	
信託期間	2021年9月30日から2031年9月12日までです。	
運用方針	<p>日本連続増配成長株マザーファンド（以下、「マザーファンド」といいます。）を通じて、日本の連続増配銘柄（一定期間にわたり1株当たりの普通配当金が毎期増加している企業の株式をいいます。）に投資を行います。</p> <p>信託期間中において、以下の条件を満たした場合は、組入資産を売却し、すみやかに短期金融商品、公社債等による安定運用に切替え、繰上償還します。</p> <ul style="list-style-type: none"> <li>・2024年9月30日までに分配金込基準価額（基準価額（1万口当たり）＋設定来の分配金（1万口当たり、税引前）累計額。以下同じ。）が12,000円以上となった場合</li> <li>・2024年9月30日までに分配金込基準価額が12,000円以上とならず、2024年10月1日以降に10,500円以上となった場合</li> </ul> <p>2024年10月1日以降、繰上償還の条件を満たし安定運用に切替えた場合であっても、満期償還日までの期間が短い場合には繰上償還を行わず、満期償還日に償還を行う場合があります。</p>	
主要投資対象	当ファンド	マザーファンドの受益証券を主要投資対象とします。
	日本連続増配成長株マザーファンド	日本の金融商品取引所上場株式を主要投資対象とします。
運用方法	当ファンド	マザーファンドの受益証券を主要投資対象とするファミリーファンド方式で運用を行います。
	日本連続増配成長株マザーファンド	投資候補銘柄の選定にあたっては、連続増配期間の長さ、時価総額、信用リスク、流動性等を考慮して行います。 ポートフォリオの構築にあたっては、成長性、バリュエーション等のほか、今後の連続増配の持続可能性を勘案して行います。
分配方針	<p>毎年9月15日（休業日の場合は翌営業日）に決算を行い、原則として、以下の方針に基づき、収益分配を行います。</p> <p>分配対象収益の範囲は、繰越分を含めた経費控除後の配当等収益と売買益（評価益を含みます。）等の全額とします。繰越分を含めた配当等収益には、マザーファンドの配当等収益のうち、投資信託財産に帰属すべき配当等収益を含むものとします。</p> <p>分配金額は、委託会社が分配可能額、基準価額水準等を勘案して決定します。ただし、必ず収益分配を行うものではありません。</p>	



## (参考情報)

## ○当ファンドと代表的な資産クラスとの騰落率の比較



(単位:%)

	当ファンド	日本株	先進国株	新興国株	日本国債	先進国債	新興国債
最大値	11.5	42.1	59.8	62.7	5.4	7.9	21.5
最小値	△ 8.5	△ 16.0	△ 12.4	△ 19.4	△ 5.5	△ 6.1	△ 8.8
平均値	3.1	6.5	14.8	5.6	△ 0.5	2.9	3.2

(注) 全ての資産クラスが当ファンドの投資対象とは限りません。

(注) 2018年9月から2023年8月の5年間の各月末における直近1年間の騰落率の最大値・最小値・平均値を表示したものです。なお、当ファンドにつきましては、2022年9月以降の年間騰落率を用いています。

(注) 上記の騰落率は決算日に対応した数値とは異なります。

(注) 当ファンドは分配金再投資基準価額の騰落率です。

## 《各資産クラスの指数》

日本株：東証株価指数 (TOPIX) (配当込み)

先進国株：MSCI - KOKUSAI インデックス (配当込み、円ベース)

新興国株：MSCI エマージング・マーケット・インデックス (配当込み、円ベース)

日本国債：NOMURA - BPI 国債

先進国債：FTSE 世界国債インデックス (除く日本、円ベース)

新興国債：JPモルガン・ガバメント・ボンド・インデックス - エマージング・マーケット・グローバル・ダイバーシファイド (円ベース)

※各指数についての説明は、最終ページの「代表的な資産クラスとの騰落率の比較に用いた指数について」をご参照ください。

(注) 海外の指数は、為替ヘッジなしによる投資を想定して、円換算しております。

## 当ファンドのデータ

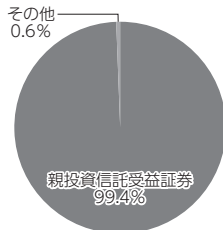
## 組入資産の内容

(2023年9月15日現在)

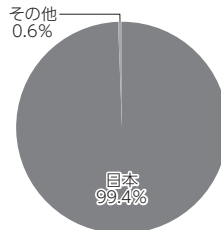
## ○組入上位ファンド

銘柄名	第2期末
日本連続増配成長株マザーファンド	99.4%
組入銘柄数	1銘柄

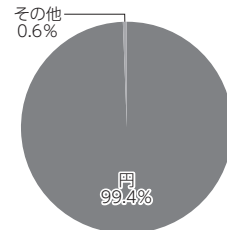
## ○資産別配分



## ○国別配分



## ○通貨別配分



(注) 比率は当ファンドの純資産総額に対する割合です。資産の状況等によっては100%超となる場合があります。

(注) 国別配分につきましては発行国を表示しております。

(注) 組入全銘柄に関する詳細な情報等につきましては、運用報告書(全体版)に記載しております。

(注) その他にはコール・ローン等を含む場合があります。

## 純資産等

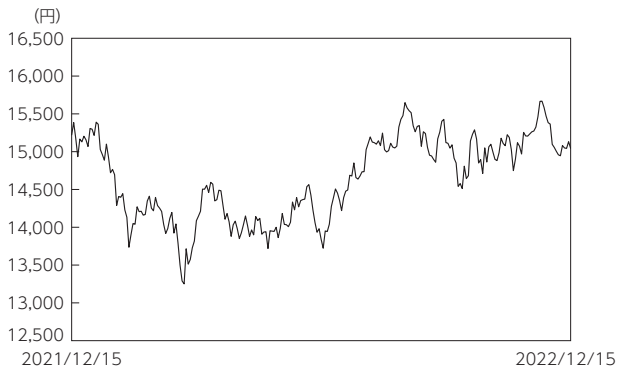
項目	第2期末
	2023年9月15日
純資産総額	949,698,344円
受益権総口数	870,039,355口
1万口当たり基準価額	10,916円

(注) 期中における追加設定元本額は0円、同解約元本額は188,241,921円です。

## 組入上位ファンドの概要

## 日本連続増配成長株マザーファンド

【基準価額の推移】



【1万円当たりの費用明細】

(2021年12月16日～2022年12月15日)

項目	当期	
	金額	比率
(a) 売買委託手数料 (株 式)	24 (24)	0.163 (0.163)
(b) その他費用 (そ の 他)	0 (0)	0.000 (0.000)
合 計	24	0.163

期中の平均基準価額は、14,669円です。

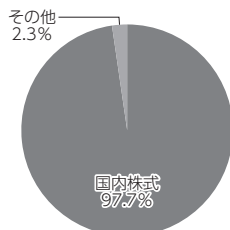
- (注) 上記項目の概要につきましては、運用報告書(全体版)をご参照ください。  
 (注) 各金額において基準価額は円未満切捨て、その他は各項目ごとに円未満は四捨五入してあります。  
 (注) 各比率は1万円当たりのそれぞれの費用金額(円未満の端数を含む)を期中の平均基準価額で除して100を乗じたもので、項目ごとに小数第3位未満は四捨五入してあります。

【組入上位10銘柄】

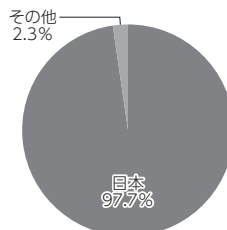
(2022年12月15日現在)

	銘柄名	業種/種別等	通貨	国(地域)	比率
					%
1	ニトリホールディングス	小売業	円	日本	4.4
2	ロート製薬	医薬品	円	日本	4.4
3	ワークマン	小売業	円	日本	3.8
4	ショーボンドホールディングス	建設業	円	日本	3.7
5	ユニ・チャーム	化学	円	日本	3.3
6	テルモ	精密機器	円	日本	3.1
7	マニー	精密機器	円	日本	3.1
8	日本酸素ホールディングス	化学	円	日本	2.9
9	ユー・エス・エス	サービス業	円	日本	2.8
10	花王	化学	円	日本	2.7
組入銘柄数			50銘柄		

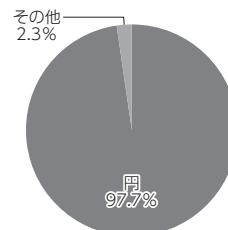
【資産別配分】



【国別配分】



【通貨別配分】



- (注) 比率は当ファンドの純資産総額に対する割合です。資産の状況等によっては100%超となる場合があります。  
 (注) 国(地域)および国別配分につきましては発行国を表示しております。  
 (注) 組入全銘柄に関する詳細な情報等につきましては、運用報告書(全体版)に記載しております。  
 (注) その他にはコール・ローン等を含む場合があります。

当マザーファンドの計算期間における運用経過の説明は、運用報告書(全体版)をご覧ください。

### <代表的な資産クラスとの騰落率の比較に用いた指数について>

騰落率は、データソースが提供する各指数をもとに株式会社野村総合研究所が計算しており、その内容について、信憑性、正確性、完全性、最新性、網羅性、適時性を含む一切の保証を行いません。また、当該騰落率に関連して資産運用または投資判断をした結果生じた損害等、当該騰落率の利用に起因する損害及び一切の問題について、何らの責任も負いません。

#### ○東証株価指数（TOPIX）（配当込み）

東証株価指数（TOPIX）（配当込み）は、日本の株式市場を広範に網羅するとともに、投資対象としての機能性を有するマーケット・ベンチマークで、配当を考慮したものです。なお、TOPIXに関する著作権、知的財産権その他一切の権利は株式会社 J P X 総研又は株式会社 J P X 総研の関連会社に帰属します。

#### ○MSCI – KOKUSAI インデックス（配当込み、円ベース）

MSCI – KOKUSAI インデックス（配当込み、円ベース）は、MSCI Inc.が開発した、日本を除く世界の先進国の株式を対象として算出した指数で、配当を考慮したものです。なお、MSCI Indexに関する著作権、知的財産権その他一切の権利は、MSCI Inc.に帰属します。

#### ○MSCI エマージング・マーケット・インデックス（配当込み、円ベース）

MSCI エマージング・マーケット・インデックス（配当込み、円ベース）は、MSCI Inc.が開発した、世界の新興国の株式を対象として算出した指数で、配当を考慮したものです。なお、MSCI Indexに関する著作権、知的財産権その他一切の権利は、MSCI Inc.に帰属します。

#### ○NOMURA – BPI 国債

NOMURA – BPI 国債は、野村フィデューシャリー・リサーチ&コンサルティング株式会社が発表している日本の国債市場の動向を的確に表すために開発された投資収益指数です。なお、NOMURA – BPI 国債に関する著作権、商標権、知的財産権その他一切の権利は、野村フィデューシャリー・リサーチ&コンサルティング株式会社に帰属します。

#### ○FTSE 世界国債インデックス（除く日本、円ベース）

FTSE 世界国債インデックス（除く日本、円ベース）は、FTSE Fixed Income LLCにより運営され、日本を除く世界主要国の国債の総合収益率を各市場の時価総額で加重平均した指数です。なお、FTSE 世界国債インデックスに関する著作権等の知的財産その他一切の権利は、FTSE Fixed Income LLCに帰属します。

#### ○JPモルガン・ガバメント・ボンド・インデックス – エマージング・マーケット・グローバル・ディバーシファイド（円ベース）

JPモルガン・ガバメント・ボンド・インデックス – エマージング・マーケット・グローバル・ディバーシファイド（円ベース）は、J.P. Morgan Securities LLCが算出、公表している、新興国が発行する現地通貨建て国債を対象にした指数です。なお、JPモルガン・ガバメント・ボンド・インデックス – エマージング・マーケット・グローバル・ディバーシファイドに関する著作権、知的財産権その他一切の権利は、J.P. Morgan Securities LLCに帰属します。