

## グローバル資産分散投資ファンド

Aコース (安定)

Bコース (やや安定)

Cコース (標準)

Dコース (やや積極)

Eコース (積極)

追加型投信/内外/資産複合

本書は、金融商品取引法(昭和23年法律第25号)第13条の規定に基づく目論見書です。  
ご購入に際しては、本書の内容を十分にお読みください。

- ファンドに関する投資信託説明書(請求目論見書)を含む詳細な情報は委託会社のホームページで閲覧、ダウンロードすることができます。
- 本書には投資信託約款の主な内容が含まれておりますが、投資信託約款の全文は投資信託説明書(請求目論見書)に掲載されております。
- 投資信託説明書(請求目論見書)は、販売会社にご請求いただければ当該販売会社から交付されます。ご請求された場合にはその旨をご自身で記録しておくようにして下さい。

委託会社 ファンドの運用の指図を行う者

**SBI 岡三アセットマネジメント株式会社**

金融商品取引業者登録番号:関東財務局長(金商)第370号

(照会先)

フリーダイヤル **0120-048-214**

(受付時間:営業日の午前9時~午後5時)

ホームページ <https://www.sbiokasan-am.co.jp>

受託会社 ファンドの財産の保管及び管理を行う者

**株式会社りそな銀行**

本書では、各ファンドの略称として、それぞれ以下のように記載する場合があります。

ファンド名	略称
グローバル資産分散投資ファンド Aコース (安定)	Aコース (安定)
グローバル資産分散投資ファンド Bコース (やや安定)	Bコース (やや安定)
グローバル資産分散投資ファンド Cコース (標準)	Cコース (標準)
グローバル資産分散投資ファンド Dコース (やや積極)	Dコース (やや積極)
グローバル資産分散投資ファンド Eコース (積極)	Eコース (積極)

なお、各ファンドを総称して「グローバル資産分散投資ファンド」という場合があります。

商品分類			属性区分				
単位型・追加型	投資対象地域	投資対象資産 (収益の源泉)	投資対象資産	決算頻度	投資対象地域	投資形態	為替ヘッジ
追加型	内外	資産複合	その他資産 (投資信託証券 (資産複合 (株式一般、債券一般、不動産投信、その他資産) (資産配分変更型)))	年1回	グローバル (日本を含む)	ファミリーファンド	なし

※属性区分に記載している「為替ヘッジ」は、対円での為替リスクに対するヘッジの有無を記載しております。

※商品分類及び属性区分の内容は一般社団法人投資信託協会のホームページ (<https://www.toushin.or.jp/>) でご覧頂けます。

#### 〈委託会社の情報〉

設立年月日:1964年10月6日

資本金:1億円

運用する投資信託財産の合計純資産総額:14,404億円

(資本金、純資産総額は2023年8月末現在)

- この目論見書により行うグローバル資産分散投資ファンドの募集については、委託会社は金融商品取引法第5条の規定により有価証券届出書を2023年1月20日に関東財務局長に提出しており、その届出の効力は2023年2月5日に生じております。
- ファンドの商品内容に関して重大な約款変更を行う場合には、投資信託及び投資法人に関する法律に基づき事前に投資者 (受益者) の意向を確認いたします。
- ファンドの財産は受託会社により保管され、信託法に基づき分別管理されております。

## ■ ファンドの目的

投資信託財産の着実な成長と安定した収益の確保を目指して運用を行います。

ファンドは、株式会社証券ジャパンと投資一任契約を締結された投資者(受益者)の皆さまの資金を運用するためのファンドです。

Aコース(安定)、Bコース(やや安定)、Cコース(標準)、Dコース(やや積極)、Eコース(積極)の5つのファンドで構成されています。

## ■ ファンドの特色

- 1 | 内外の株式、債券およびその他資産に分散投資を行います。
- 2 | 投資対象資産は、日本株式、海外株式、日本債券、海外債券およびその他資産(日本リート、海外リート、コモディティ等)とし、各資産への投資は、原則として日本インデックスオープン225・マザーファンド、J-REITインデックス・マザーファンドおよび内外の上場投資信託証券(ETF)を通じて行いますが、株式、債券、リート等へ直接投資を行う場合があります。なお、ETFの選定は、流動性やコスト等を勘案して行います。また、流動性やコスト等の条件により、上場投資証券(ETN)に投資を行う場合があります。
- 3 | 投資対象資産の配分にあたっては、ポートフォリオ全体の目標とするリスク水準を設定し、各資産の期待収益率、リスクおよび相関等の推計値により配分比率を決定します。そのため、各資産の推計値によっては全ての資産への配分が行われない場合があります。配分比率の見直しは、原則として3ヵ月毎に行います。

	Aコース (安定)	Bコース (やや安定)	Cコース (標準)	Dコース (やや積極)	Eコース (積極)
目標リスク水準 (年率)	5%	7.5%	10%	13%	16%

※目標リスク水準は変更になる場合があります。

○  
ファンドの  
目的・特色

○  
投資  
リスク

○  
運用実績

○  
手続・  
手数料等

- 4 | 投資信託証券等の組入比率の合計は、高位を保つことを基本とします。
- 5 | 実質組入外貨建資産については、原則として為替ヘッジを行いません。

資金動向、市況動向等によっては上記のような運用ができない場合があります。



ファンドの  
目的・特色



投資  
リスク



運用実績



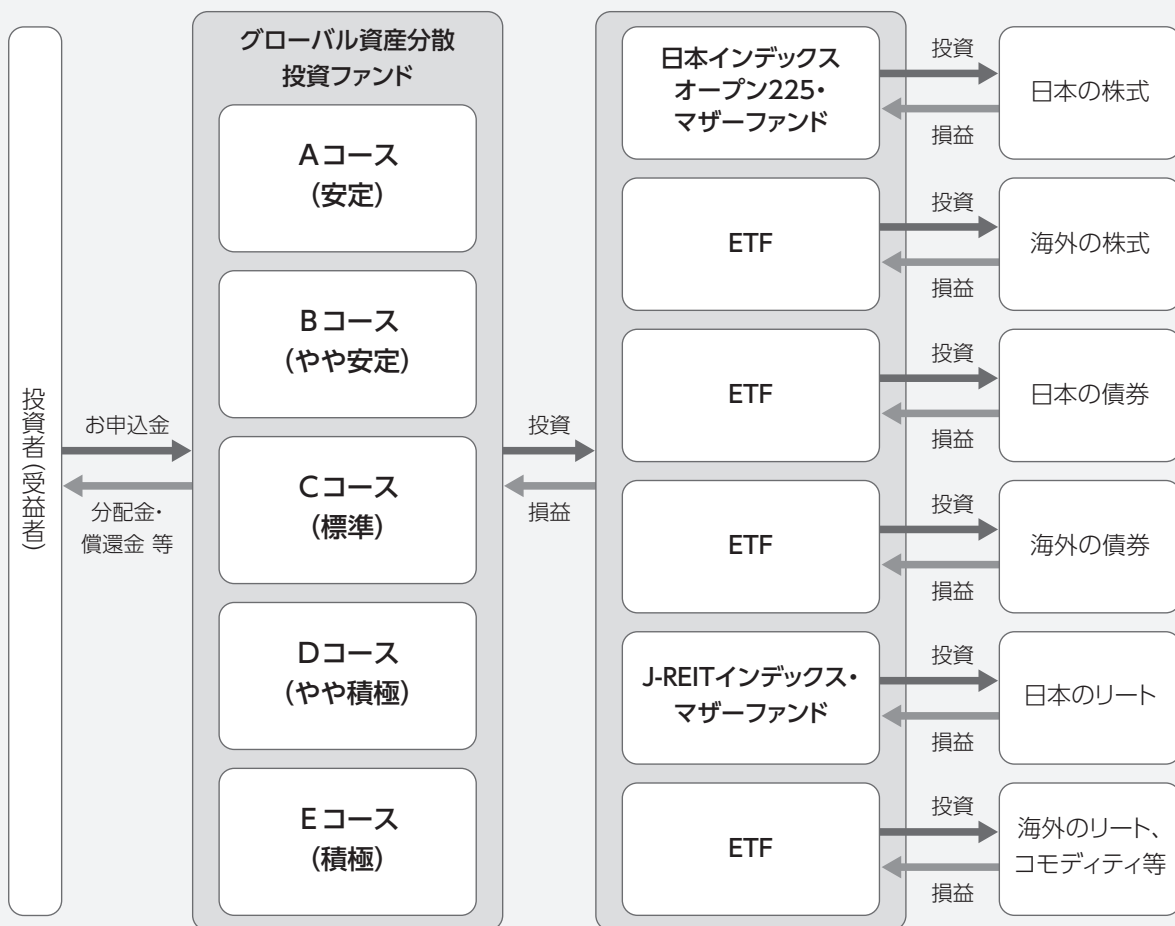
手続・  
手数料等

## ●ファンドの仕組み

日本の株式および日本のリートについては、マザーファンドの受益証券を主要投資対象とするファミリーファンド方式で運用を行います。

ファミリーファンド方式とは、投資家から投資された資金をベビーファンドとしてまとめ、その資金を主としてマザーファンドに投資することにより、実質的な運用をマザーファンドで行う仕組みです。

日本の株式および日本のリート以外の資産については、ETFを通じた運用、または直接投資による運用を行います。



## ●主な投資制限

- マザーファンドの受益証券への投資割合には制限を設けません。
- 株式(新株引受権証券および新株予約権証券を含みます。)への実質投資割合には制限を設けません。
- 投資信託証券(マザーファンドの受益証券および上場投資信託証券等を除きます。)への実質投資割合は、投資信託財産の純資産総額の5%以下とします。
- 外貨建資産への実質投資割合には制限を設けません。
- デリバティブ取引は、価格変動、金利変動および為替変動により生じるリスクを減じる目的ならびに投資の対象とする資産を保有した場合と同様の損益を実現する目的以外には利用しません。
- 外国為替予約取引は、為替変動により生じるリスクを減じる目的以外には利用しません。

●  
ファンドの  
目的・特色

○  
投資  
リスク

○  
運用実績

○  
手続・  
手数料等

## ●分配方針

毎年2月6日(休業日の場合は翌営業日)に決算を行い、原則として、以下の方針に基づき、収益分配を行います。

- 分配対象収益の範囲は、繰越分を含めた経費控除後の配当等収益と売買益(評価益を含みます。)等の全額とします。繰越分を含めた経費控除後の配当等収益には、マザーファンドの配当等収益のうち、投資信託財産に帰属すべき配当等収益を含むものとします。
- 分配金額は、委託会社が分配可能額、基準価額水準等を勘案して決定します。ただし、分配可能額が少額の場合や基準価額水準によっては、収益分配を行わないことがあります。

※将来の分配金の支払いおよびその金額について保証するものではありません。



ファンドの  
目的・特色



投資  
リスク



運用実績



手続・  
手数料等

マザーファンドの概要

日本インデックスオープン225・マザーファンド	
委託会社	SBI岡三アセットマネジメント株式会社
投資対象	わが国の金融商品取引所上場株式のうち、日経平均株価に採用されている銘柄を投資対象とします。
投資方針	①日経平均株価(225種)採用銘柄を投資対象とし、日経平均株価に連動する投資成果を目標として運用を行います。ただし、流動性に著しく欠ける銘柄や信用リスクが高いと判断される銘柄等の組入れは行わないことがあります。 ②資金動向、市況動向によっては、株価指数先物取引等を活用することがあります。このため、一時的に現物株式の組入総額と株価指数先物取引等の買建玉の時価総額の合計額が信託財産の純資産総額を超えることがあります。 ③株式以外の資産への投資割合は、原則として投資信託財産総額の50%以下とします。
主な投資制限	①株式への投資割合には制限を設けません。 ②外貨建資産への投資は行いません。 ③デリバティブ取引は、価格変動リスクを回避する目的ならびに投資対象資産を保有した場合と同様の損益を実現する目的以外には利用しません。
信託報酬	ありません。

J-REITインデックス・マザーファンド	
委託会社	SBI岡三アセットマネジメント株式会社
投資対象	わが国の金融商品取引所に上場している(上場予定を含みます。)不動産投資信託証券(以下、「J-REIT」といいます。)を主要投資対象とします。
投資方針	①主としてJ-REITに投資を行い、東証REIT指数(配当込み)に連動する投資成果の獲得を目指して運用を行います。 ②東証REIT指数(配当込み)との連動性を維持することを目的に、J-REITを投資対象とする上場投資信託証券(以下、「J-REIT ETF」といいます。)およびJ-REITの指数を対象とする先物等に投資を行う場合があります。尚、一時的にJ-REITおよびJ-REIT ETFの組入総額と先物等の買建玉の時価総額の合計額が投資信託財産の純資産総額を超えることがあります。 ③J-REITの組入比率は高位を保つことを基本とします。 ④資金動向、市況動向、投資信託財産の規模等によっては上記のような運用ができない場合があります。
主な投資制限	①株式(新株引受権証券および新株予約権証券を含みます。)への投資割合は、投資信託財産の純資産総額の10%以下とします。 ②投資信託証券(上場投資信託証券等を除きます。)への投資割合は、投資信託財産の純資産総額の5%以下とします。 ③外貨建資産への投資は行いません。 ④デリバティブ取引は、価格変動リスク、金利変動リスクを回避する目的ならびに投資対象資産を保有した場合と同様の損益を実現する目的以外には利用しません。
信託報酬	ありません。

ファンドの  
目的・特色

投資  
リスク

運用実績

手続・  
手数料等

## ■ 基準価額の変動要因

投資者の皆さまの投資元本は保証されているものではなく、基準価額の下落により、損失を被り、投資元本を割り込むことがあります。

投資信託は預貯金と異なります。投資信託財産に生じた利益及び損失は、すべて投資者の皆さまに帰属します。

ファンドは、国内外の株式、国内外の債券、国内外の不動産投資信託証券等値動きのある有価証券等に投資しますので、組入れた有価証券等の価格の下落等の影響により、基準価額が下落し、損失を被ることがあります。また、外貨建資産に投資しますので、為替相場の変動により損失を被ることがあります。

### ● 主な変動要因

#### 株価変動リスク

株式の価格は、発行会社の業績や財務状況、株式市場の需給、政治・経済状況等の影響により変動します。

#### 為替変動リスク

外貨建資産は、為替相場の変動により円換算額が変動します。投資対象通貨に対する円高により、外貨建資産の円換算額は減少し、円安により、外貨建資産の円換算額は増加します。

#### 金利変動リスク

金利は、経済環境や物価動向、金融政策、経済政策等を反映して変動します。一般に、金利が上昇した場合には債券の価格は下落し、金利が低下した場合には債券の価格は上昇します。

#### 不動産投資信託証券のリスク

##### ● 価格変動リスク

不動産投資信託証券の価格は、保有不動産等の価値や賃料収入の増減等に加え、市場の需給、政治・経済状況等の影響により変動します。

##### ● 分配金(配当金)減少リスク

利益の大部分を投資家に分配(配当)するなどの一定の要件を満たすことにより、法人課税が減免される等の税制上の優遇措置を受けているため、利益と分配金(配当金)との連動性が高く、利益が減少した場合には、分配金(配当金)も同様に減少する可能性があります。

### ● その他の変動要因

信用リスク、流動性リスク、カントリーリスク、不動産投資信託証券のその他のリスク(信用リスク、業績悪化リスク、自然災害・環境問題等のリスク、法律改正・税制の変更等によるリスク、上場廃止リスク、流動性リスク)

※基準価額の変動要因は上記のリスクに限定されるものではありません。



ファンドの  
目的・特色



投資  
リスク



運用実績



手続・  
手数料等



## ■ その他の留意点

- ファンドのお取引に関しては、金融商品取引法第37条の6の規定（いわゆるクーリングオフ）の適用はありません。
- 投資信託は預金商品や保険商品ではなく、預金保険、保険契約者保護機構の保護の対象ではありません。また、登録金融機関が取り扱う投資信託は、投資者保護基金の対象とはなりません。
- ファンドは、大量の解約が発生し短期間で解約資金を手当てする必要がある場合や主たる取引市場において市場環境が急変した場合等に、一時的に組入資産の流動性が低下し、市場実勢から期待できる価格で取引できないリスク、取引量が限られてしまうリスクがあります。これにより、基準価額にマイナスの影響を及ぼす可能性や、換金申込の受付が中止となる可能性、換金代金の支払が遅延する可能性があります。
- 分配金は、預貯金の利息とは異なり、ファンドの純資産から支払われますので、分配金が支払われると、その金額相当分、基準価額は下がります。分配金は、計算期間中に発生した収益を超えて支払われる場合があるため、分配金の水準は、必ずしも計算期間におけるファンドの収益率を示すものではありません。また、投資者の購入価額によっては、分配金の一部または全部が、実質的には元本の一部払戻しに相当する場合があります。ファンド購入後の運用状況により、分配金額より基準価額の値上がり率が小さかった場合も同様です。
- ファンドは、ファミリーファンド方式で運用を行います。ファンドが投資対象とするマザーファンドを他のベビーファンドが投資対象としている場合に、当該他のベビーファンドにおいて追加設定および一部解約等がなされた場合には、その結果として、マザーファンドにおいても売買等が生じ、ファンドの基準価額に影響を受けることがあります。

## ■ リスクの管理体制

委託会社では、リスク管理規程において、運用に関するリスク管理方針を定め、運用本部及び運用本部から独立した部署が、運用の指図について運用の基本方針や法令諸規則等に照らして適切かどうかのモニタリング・検証を通じて、運用リスクの管理を行っています。

委託会社では、流動性リスク管理に関する規程を定め、ファンドの組入資産の流動性リスクのモニタリングなどを実施するとともに、緊急時対応策の策定・検証などを行います。執行役員会等は、流動性リスク管理の適切な実施の確保や流動性リスク管理態勢について監督します。



ファンドの  
目的・特色



投資  
リスク



運用実績



手続・  
手数料等

(参考情報)

グローバル資産分散投資ファンド Aコース(安定)

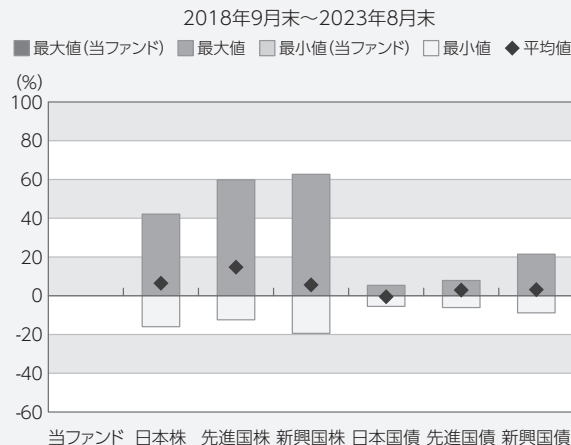
ファンドの年間騰落率及び分配金再投資基準価額の推移



2018年9月 2019年8月 2020年8月 2021年8月 2022年8月 2023年8月

ファンドと他の代表的な資産クラスとの騰落率の比較

グラフは、ファンドと代表的な資産のリスクを定量的に比較できるように作成したものです。



(%)	当ファンド	日本株	先進国株	新興国株	日本国債	先進国債	新興国債
最大値	—	42.1	59.8	62.7	5.4	7.9	21.5
最小値	—	△ 16.0	△ 12.4	△ 19.4	△ 5.5	△ 6.1	△ 8.8
平均値	—	6.5	14.8	5.6	△ 0.5	2.9	3.2

- \* 分配金再投資基準価額は、設定日前日を10,000として指数化し、設定日の属する月末より表示しております。  
分配金再投資基準価額は、税引前の分配金を再投資したものとみなして計算していますので、実際の基準価額と異なる場合があります。
- \* 年間騰落率は、運用期間が1年未満であるため掲載しておりません。

- \* 全ての資産クラスが当ファンドの投資対象とは限りません。
- \* 2018年9月から2023年8月の5年間の各月末における1年間の騰落率の最大値・最小値・平均値を表示したものです。  
なお、当ファンドの騰落率につきましては、運用期間が1年未満であるため掲載しておりません。
- \* 決算日に対応した数値とは異なります。

グローバル資産分散投資ファンド Bコース(やや安定)

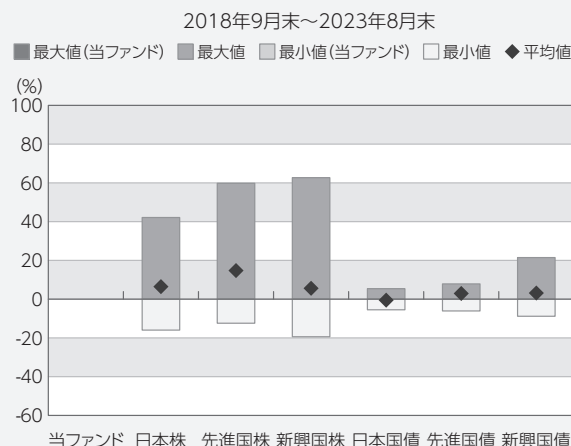
ファンドの年間騰落率及び分配金再投資基準価額の推移



2018年9月 2019年8月 2020年8月 2021年8月 2022年8月 2023年8月

ファンドと他の代表的な資産クラスとの騰落率の比較

グラフは、ファンドと代表的な資産のリスクを定量的に比較できるように作成したものです。



(%)	当ファンド	日本株	先進国株	新興国株	日本国債	先進国債	新興国債
最大値	—	42.1	59.8	62.7	5.4	7.9	21.5
最小値	—	△ 16.0	△ 12.4	△ 19.4	△ 5.5	△ 6.1	△ 8.8
平均値	—	6.5	14.8	5.6	△ 0.5	2.9	3.2

- \* 分配金再投資基準価額は、設定日前日を10,000として指数化し、設定日の属する月末より表示しております。  
分配金再投資基準価額は、税引前の分配金を再投資したものとみなして計算していますので、実際の基準価額と異なる場合があります。
- \* 年間騰落率は、運用期間が1年未満であるため掲載しておりません。

- \* 全ての資産クラスが当ファンドの投資対象とは限りません。
- \* 2018年9月から2023年8月の5年間の各月末における1年間の騰落率の最大値・最小値・平均値を表示したものです。  
なお、当ファンドの騰落率につきましては、運用期間が1年未満であるため掲載しておりません。
- \* 決算日に対応した数値とは異なります。

○  
ファンドの  
目的・特色

●  
投資  
リスク

○  
運用実績

○  
手続・  
手数料等

## グローバル資産分散投資ファンド Cコース(標準)

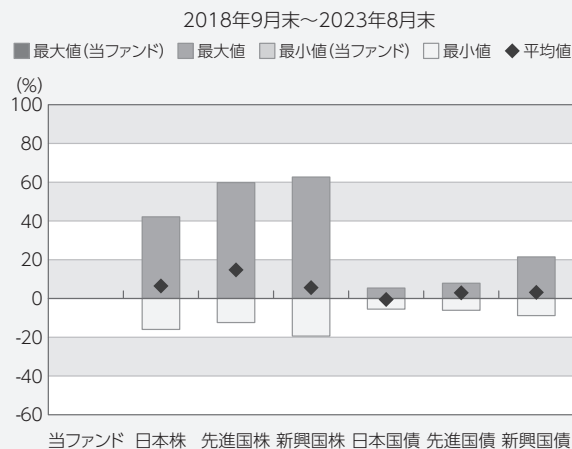
### ファンドの年間騰落率及び分配金再投資基準価額の推移



\* 分配金再投資基準価額は、設定日前日を10,000として指数化し、設定日の属する月末より表示しております。  
分配金再投資基準価額は、税引前の分配金を再投資したものとみなして計算していますので、実際の基準価額と異なる場合があります。  
\* 年間騰落率は、運用期間が1年未満であるため掲載しておりません。

### ファンドと他の代表的な資産クラスとの騰落率の比較

グラフは、ファンドと代表的な資産のリスクを定量的に比較できるように作成したものです。



(%)	当ファンド	日本株	先進国株	新興国株	日本国債	先進国債	新興国債
最大値	—	42.1	59.8	62.7	5.4	7.9	21.5
最小値	—	△ 16.0	△ 12.4	△ 19.4	△ 5.5	△ 6.1	△ 8.8
平均値	—	6.5	14.8	5.6	△ 0.5	2.9	3.2

\* 全ての資産クラスが当ファンドの投資対象とは限りません。  
\* 2018年9月から2023年8月の5年間の各月末における1年間の騰落率の最大値・最小値・平均値を表示したものです。  
なお、当ファンドの騰落率につきましては、運用期間が1年未満であるため掲載しておりません。  
\* 決算日に対応した数値とは異なります。

## グローバル資産分散投資ファンド Dコース(やや積極)

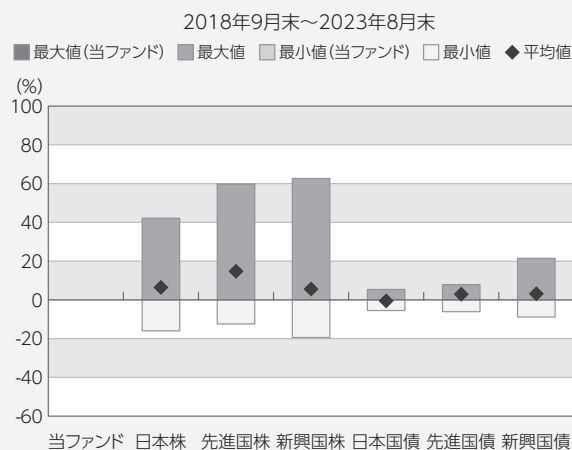
### ファンドの年間騰落率及び分配金再投資基準価額の推移



\* 分配金再投資基準価額は、設定日前日を10,000として指数化し、設定日の属する月末より表示しております。  
分配金再投資基準価額は、税引前の分配金を再投資したものとみなして計算していますので、実際の基準価額と異なる場合があります。  
\* 年間騰落率は、運用期間が1年未満であるため掲載しておりません。

### ファンドと他の代表的な資産クラスとの騰落率の比較

グラフは、ファンドと代表的な資産のリスクを定量的に比較できるように作成したものです。



(%)	当ファンド	日本株	先進国株	新興国株	日本国債	先進国債	新興国債
最大値	—	42.1	59.8	62.7	5.4	7.9	21.5
最小値	—	△ 16.0	△ 12.4	△ 19.4	△ 5.5	△ 6.1	△ 8.8
平均値	—	6.5	14.8	5.6	△ 0.5	2.9	3.2

\* 全ての資産クラスが当ファンドの投資対象とは限りません。  
\* 2018年9月から2023年8月の5年間の各月末における1年間の騰落率の最大値・最小値・平均値を表示したものです。  
なお、当ファンドの騰落率につきましては、運用期間が1年未満であるため掲載しておりません。  
\* 決算日に対応した数値とは異なります。

○  
ファンドの  
目的・特色

●  
投資  
リスク

○  
運用実績

○  
手続・  
手数料等

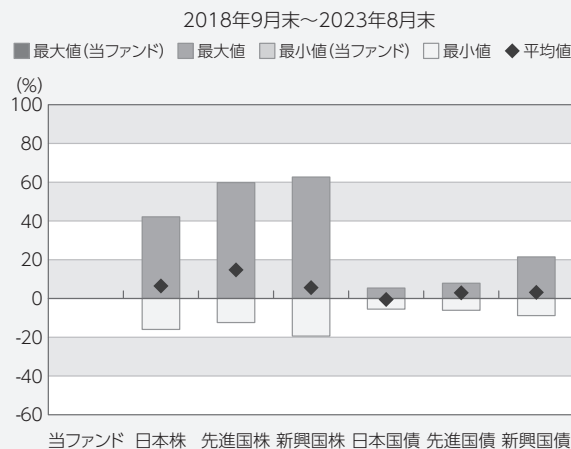
## グローバル資産分散投資ファンド Eコース(積極)

### ファンドの年間騰落率及び分配金再投資基準価額の推移



### ファンドと他の代表的な資産クラスとの騰落率の比較

グラフは、ファンドと代表的な資産のリスクを定量的に比較できるように作成したものです。



(%)	当ファンド	日本株	先進国株	新興国株	日本国債	先進国債	新興国債
最大値	—	42.1	59.8	62.7	5.4	7.9	21.5
最小値	—	△ 16.0	△ 12.4	△ 19.4	△ 5.5	△ 6.1	△ 8.8
平均値	—	6.5	14.8	5.6	△ 0.5	2.9	3.2

\* 分配金再投資基準価額は、設定日前日を10,000として指数化し、設定日の属する月末より表示しております。  
分配金再投資基準価額は、税引前の分配金を再投資したものとみなして計算していますので、実際の基準価額と異なる場合があります。  
\* 年間騰落率は、運用期間が1年未満であるため掲載しておりません。

\* 全ての資産クラスが当ファンドの投資対象とは限りません。  
\* 2018年9月から2023年8月の5年間の各月末における1年間の騰落率の最大値・最小値・平均値を表示したものです。  
なお、当ファンドの騰落率につきましては、運用期間が1年未満であるため掲載しておりません。  
\* 決算日に対応した数値とは異なります。

### 各資産クラスの指数

日本株	東証株価指数(TOPIX) (配当込み)	東証株価指数(TOPIX)(配当込み)は、日本の株式市場を広範に網羅するとともに、投資対象としての機能性を有するマーケット・ベンチマークで、配当を考慮したものです。なお、TOPIXに関する著作権、知的財産権その他一切の権利は株式会社JPX総研又は株式会社JPX総研の関連会社に帰属します。
先進国株	MSCI-KOKUSAI インデックス (配当込み、円ベース)	MSCI-KOKUSAIインデックス(配当込み、円ベース)は、MSCI Inc.が開発した、日本を除く世界の先進国の株式を対象として算出した指数で、配当を考慮したものです。なお、MSCI Indexに関する著作権、知的財産権その他一切の権利は、MSCI Inc.に帰属します。
新興国株	MSCIエマージング・ マーケット・インデックス (配当込み、円ベース)	MSCIエマージング・マーケット・インデックス(配当込み、円ベース)は、MSCI Inc.が開発した、世界の新興国の株式を対象として算出した指数で、配当を考慮したものです。なお、MSCI Indexに関する著作権、知的財産権その他一切の権利は、MSCI Inc.に帰属します。
日本国債	NOMURA-BPI国債	NOMURA-BPI国債は、野村フィデューシャリー・リサーチ&コンサルティング株式会社が発表している日本の国債市場の動向を的確に表すために開発された投資収益指数です。なお、NOMURA-BPI国債に関する著作権、商標権、知的財産権その他一切の権利は、野村フィデューシャリー・リサーチ&コンサルティング株式会社に帰属します。
先進国債	FTSE 世界国債インデックス (除く日本、円ベース)	FTSE世界国債インデックス(除く日本、円ベース)は、FTSE Fixed Income LLCにより運営され、日本を除く世界主要国の国債の総合収益率を各市場の時価総額で加重平均した指数です。なお、FTSE世界国債インデックスに関する著作権等の知的財産その他一切の権利は、FTSE Fixed Income LLCに帰属します。
新興国債	JPモルガン・ガバメント・ ボンド・インデックス・ エマージング・ マーケット・グローバル・ ディバースファイド (円ベース)	JPモルガン・ガバメント・ボンド・インデックス・エマージング・マーケット・グローバル・ディバースファイド(円ベース)は、J.P. Morgan Securities LLCが算出、公表している、新興国が発行する現地通貨建て国債を対象にした指数です。なお、JPモルガン・ガバメント・ボンド・インデックス・エマージング・マーケット・グローバル・ディバースファイドに関する著作権、知的財産権その他一切の権利は、J.P. Morgan Securities LLCに帰属します。

#### 代表的な資産クラスとの騰落率の比較に用いた指数について

騰落率は、データソースが提供する各指数をもとに株式会社野村総合研究所が計算しており、その内容について、信憑性、正確性、完全性、最新性、網羅性、適時性を含む一切の保証を行いません。また、当該騰落率に関連して資産運用または投資判断をした結果生じた損害等、当該騰落率の利用に起因する損害及び一切の問題について、何らの責任も負いません。

(注) 海外の指数は、為替ヘッジなしによる投資を想定して、円換算しております。

ファンドの  
目的・特色

投資  
リスク

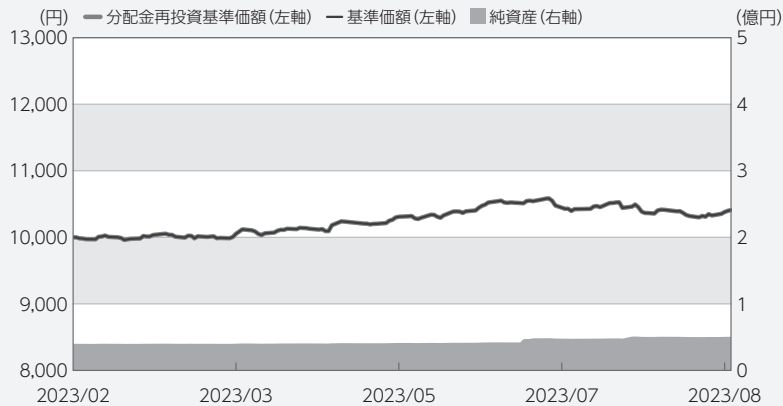
運用実績

手続・  
手数料等

## グローバル資産分散投資ファンド Aコース(安定)

## ● 基準価額・純資産の推移

2023年2月6日～2023年8月31日



※基準価額は1万口当たり、信託報酬除後の価額です。

※分配金再投資基準価額は、決算時の分配金を非課税で再投資したものと計算しております。

※設定時から10年以上経過した場合は、直近10年分を記載しています。

## ● 分配金の推移

-	-
-	-
-	-
-	-
-	-
-	-
設定来累計	0円

※上記分配金は1万口当たり、税引前です。

## ● 主な資産の状況

## 資産配分

※純資産比率は、四捨五入の関係で合計と合わない場合があります。


資産・ファンド名	純資産比率
日本インデックスオープン225・マザーファンド	7.89%
J-REITインデックス・マザーファンド	1.39%
上場投資信託証券	24.56%
株式	-
債券	65.60%
その他資産	0.57%
合計	100.00%

## 組入上位銘柄

※組入銘柄は、上位10銘柄もしくは全銘柄を記載しています。

銘柄・ファンド名	種類	純資産比率
第363回利付国債(10年)	債券	18.83%
第155回利付国債(5年)	債券	18.30%
第445回利付国債(2年)	債券	13.65%
第183回利付国債(20年)	債券	10.02%
日本インデックスオープン225・マザーファンド	-	7.89%
ISHARES CORE S&P 500 ETF	上場投資信託証券	7.21%
ISHARES CORE MSCI EMERGING	上場投資信託証券	6.43%
VANECK JPM EM LOCAL CURR BND	上場投資信託証券	4.59%
第77回利付国債(30年)	債券	4.16%
VANGUARD FTSE DEVELOPED ETF	上場投資信託証券	2.92%

## ● 年間収益率の推移(暦年ベース)



※ファンドにはベンチマークはありません。

※2023年はファンドの設定日から8月末までの収益率を示しています。

※ファンドの年間収益率は、分配金再投資基準価額をもとに算出しています。

過去の実績を示したものであり、将来の成果を示唆・保証するものではありません。  
最新の運用実績は、委託会社のホームページ、または販売会社でご確認いただけます。

○  
ファンドの  
目的・特色

○  
投資  
リスク

●  
運用実績

○  
手続・  
手数料等

## グローバル資産分散投資ファンド Bコース(やや安定)

## ● 基準価額・純資産の推移

2023年2月6日～2023年8月31日



※基準価額は1万口当たり、信託報酬控除後の価額です。

※分配金再投資基準価額は、決算時の分配金を非課税で再投資したものと計算しております。

※設定時から10年以上経過した場合は、直近10年分を記載しています。

## ● 分配金の推移

-	-
-	-
-	-
-	-
-	-
-	-
設定来累計	0円

※上記分配金は1万口当たり、税引前です。

## ● 主な資産の状況

## 資産配分

※純資産比率は、四捨五入の関係で合計と合わない場合があります。


資産・ファンド名	純資産比率
日本インデックスオープン225・マザーファンド	12.31%
J-REITインデックス・マザーファンド	1.89%
上場投資信託証券	35.60%
株式	-
債券	48.24%
その他資産	1.95%
合計	100.00%

## 組入上位銘柄

※組入銘柄は、上位10銘柄もしくは全銘柄を記載しています。

銘柄・ファンド名	種類	純資産比率
第363回利付国債(10年)	債券	13.81%
第155回利付国債(5年)	債券	13.33%
日本インデックスオープン225・マザーファンド	-	12.31%
ISHARES CORE MSCI EMERGING	上場投資信託証券	10.59%
第445回利付国債(2年)	債券	9.94%
ISHARES CORE S&P 500 ETF	上場投資信託証券	9.61%
第183回利付国債(20年)	債券	7.55%
VANECK JPM EM LOCAL CURR BND	上場投資信託証券	4.02%
VANGUARD FTSE DEVELOPED ETF	上場投資信託証券	3.95%
第77回利付国債(30年)	債券	3.18%

## ● 年間収益率の推移(暦年ベース)



※ファンドにはベンチマークはありません。

※2023年はファンドの設定日から8月末までの収益率を示しています。

※ファンドの年間収益率は、分配金再投資基準価額をもとに算出しています。

過去の実績を示したものであり、将来の成果を示唆・保証するものではありません。  
最新の運用実績は、委託会社のホームページ、または販売会社でご確認いただけます。

○  
ファンドの  
目的・特色

○  
投資  
リスク

●  
運用実績

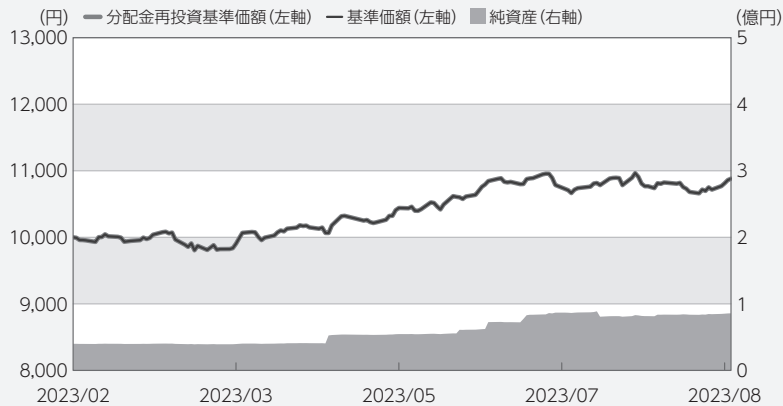
○  
手続・  
手数料等



## グローバル資産分散投資ファンド Cコース(標準)

## ● 基準価額・純資産の推移

2023年2月6日～2023年8月31日



※基準価額は1万口当たり、信託報酬除後の価額です。

※分配金再投資基準価額は、決算時の分配金を非課税で再投資したものと計算しております。

※設定時から10年以上経過した場合は、直近10年分を記載しています。

## ● 分配金の推移

-	-
-	-
-	-
-	-
-	-
設定来累計	0円

※上記分配金は1万口当たり、税引前です。

## ● 主な資産の状況

## 資産配分

※純資産比率は、四捨五入の関係で合計と合わない場合があります。


資産・ファンド名	純資産比率
日本インデックスオープン225・マザーファンド	14.09%
J-REITインデックス・マザーファンド	3.23%
上場投資信託証券	49.68%
株式	-
債券	32.42%
その他資産	0.58%
合計	100.00%

## 組入上位銘柄

※組入銘柄は、上位10銘柄もしくは全銘柄を記載しています。

銘柄・ファンド名	種類	純資産比率
ISHARES CORE S&P 500 ETF	上場投資信託証券	15.07%
日本インデックスオープン225・マザーファンド	-	14.09%
ISHARES CORE MSCI EMERGING	上場投資信託証券	12.94%
第363回利付国債(10年)	債券	9.28%
第155回利付国債(5年)	債券	8.91%
VANECK JPM EM LOCAL CURR BND	上場投資信託証券	8.14%
第445回利付国債(2年)	債券	6.65%
VANGUARD FTSE DEVELOPED ETF	上場投資信託証券	6.20%
第183回利付国債(20年)	債券	5.08%
J-REITインデックス・マザーファンド	-	3.23%

## ● 年間収益率の推移(暦年ベース)



※ファンドにはベンチマークはありません。

※2023年はファンドの設定日から8月末までの収益率を示しています。

※ファンドの年間収益率は、分配金再投資基準価額をもとに算出しています。

過去の実績を示したものであり、将来の成果を示唆・保証するものではありません。  
最新の運用実績は、委託会社のホームページ、または販売会社でご確認いただけます。

○  
ファンドの  
目的・特色

○  
投資  
リスク

●  
運用実績

○  
手続・  
手数料等

## グローバル資産分散投資ファンド Dコース(やや積極)

## ● 基準価額・純資産の推移

2023年2月6日～2023年8月31日



※基準価額は1万口当たり、信託報酬控除後の価額です。

※分配金再投資基準価額は、決算時の分配金を非課税で再投資したものと計算しております。

※設定時から10年以上経過した場合は、直近10年分を記載しています。

## ● 分配金の推移

-	-
-	-
-	-
-	-
-	-
設定来累計	0円

※上記分配金は1万口当たり、税引前です。

## ● 主な資産の状況

## 資産配分

※純資産比率は、四捨五入の関係で合計と合わない場合があります。


資産・ファンド名	純資産比率
日本インデックスオープン225・マザーファンド	17.28%
J-REITインデックス・マザーファンド	3.83%
上場投資信託証券	65.54%
株式	-
債券	12.51%
その他資産	0.84%
合計	100.00%

## 組入上位銘柄

※組入銘柄は、上位10銘柄もしくは全銘柄を記載しています。

銘柄・ファンド名	種類	純資産比率
ISHARES CORE MSCI EMERGING	上場投資信託証券	19.59%
日本インデックスオープン225・マザーファンド	-	17.28%
ISHARES CORE S&P 500 ETF	上場投資信託証券	14.20%
VANECK JPM EM LOCAL CURR BND	上場投資信託証券	13.10%
VANGUARD FTSE DEVELOPED ETF	上場投資信託証券	5.85%
ISHARES CORE EURO GOVT BOND	上場投資信託証券	5.25%
ISHARES US TREASURY BOND ETF	上場投資信託証券	5.11%
J-REITインデックス・マザーファンド	-	3.83%
第363回利付国債(10年)	債券	3.50%
第155回利付国債(5年)	債券	3.44%

## ● 年間収益率の推移(暦年ベース)



※ファンドにはベンチマークはありません。

※2023年はファンドの設定日から8月末までの収益率を示しています。

※ファンドの年間収益率は、分配金再投資基準価額をもとに算出しています。

過去の実績を示したものであり、将来の成果を示唆・保証するものではありません。  
最新の運用実績は、委託会社のホームページ、または販売会社でご確認いただけます。

○  
ファンドの  
目的・特色

○  
投資  
リスク

●  
運用実績

○  
手続・  
手数料等



## グローバル資産分散投資ファンド Eコース(積極)

## ●基準価額・純資産の推移

2023年2月6日～2023年8月31日



※基準価額は1万口当たり、信託報酬控除後の価額です。

※分配金再投資基準価額は、決算時の分配金を非課税で再投資したものと計算しております。

※設定時から10年以上経過した場合は、直近10年分を記載しています。

## ●分配金の推移

-	-
-	-
-	-
-	-
-	-
設定来累計	0円

※上記分配金は1万口当たり、税引前です。

## ●主な資産の状況

## 資産配分

※純資産比率は、四捨五入の関係で合計と合わない場合があります。


資産・ファンド名	純資産比率
日本インデックスオープン225・マザーファンド	20.14%
J-REITインデックス・マザーファンド	3.35%
上場投資信託証券	74.67%
株式	-
債券	-
その他資産	1.83%
合計	100.00%

## 組入上位銘柄

※組入銘柄は、上位10銘柄もしくは全銘柄を記載しています。

銘柄・ファンド名	種類	純資産比率
ISHARES CORE S&P 500 ETF	上場投資信託証券	22.57%
ISHARES CORE MSCI EMERGING	上場投資信託証券	21.73%
日本インデックスオープン225・マザーファンド	-	20.14%
VANECK JPM EM LOCAL CURR BND	上場投資信託証券	13.38%
VANGUARD FTSE DEVELOPED ETF	上場投資信託証券	9.21%
ISHARES GLOBAL REIT ETF	上場投資信託証券	4.73%
J-REITインデックス・マザーファンド	-	3.35%
ISHARES CORE EURO GOVT BOND	上場投資信託証券	1.53%
ISHARES US TREASURY BOND ETF	上場投資信託証券	1.52%
-	-	-

## ●年間収益率の推移(暦年ベース)



※ファンドにはベンチマークはありません。

※2023年はファンドの設定日から8月末までの収益率を示しています。

※ファンドの年間収益率は、分配金再投資基準価額をもとに算出しています。

過去の実績を示したものであり、将来の成果を示唆・保証するものではありません。  
最新の運用実績は、委託会社のホームページ、または販売会社でご確認いただけます。

○  
ファンドの  
目的・特色

○  
投資  
リスク

●  
運用実績

○  
手続・  
手数料等

## お申込みメモ

 <p>購入時</p>	購入単位	販売会社が定める単位 ※詳しくは販売会社にご確認下さい。
	購入価額	購入申込受付日の翌営業日の基準価額
	購入代金	販売会社の定める期日までにお支払い下さい。 ※詳しくは販売会社にご確認下さい。
	購入の申込者の制限	株式会社証券ジャパンと投資一任契約を締結された投資者(受益者)に限るものとします。
 <p>換金時</p>	換金単位	販売会社が定める単位 ※詳しくは販売会社にご確認下さい。
	換金価額	換金申込受付日の翌営業日の基準価額
	換金代金	換金申込受付日から起算して、原則として5営業日目から販売会社を通じてお支払いします。
 <p>お申込みについて</p>	申込締切時間	原則として、午後3時までとし、販売会社所定の事務手続きが完了した場合に、当日の受付として取り扱います。
	購入の申込期間	当初自己設定 2023年2月6日 継続申込期間 2023年2月6日から2024年5月2日まで ※申込期間は、上記期間満了前に有価証券届出書を提出することにより更新する予定です。
	換金制限	ありません。
	購入・換金申込不可日	以下に該当する日は、購入・換金申込の受付を行いません。 ・ニューヨークの取引所の休業日もしくはロンドンの取引所の休業日
	購入・換金申込受付の中止及び取消し	取引所における取引の停止、外国為替取引の停止、決済機能の停止、その他やむを得ない事情があるときは、購入・換金申込の受付を中止することや、すでに受付けた購入・換金申込の受付を取消することがあります。
 <p>その他</p>	信託期間	原則として無期限(2023年2月6日設定)
	繰上償還	各ファンド受益権口数が10億口を下回るようになった場合、やむを得ない事情が発生した場合等には繰上償還となることがあります。
	決算日	毎年2月6日(休業日の場合は翌営業日) ※初回決算日は2024年2月6日です。
	収益分配	年1回、収益分配方針に基づいて収益の分配を行います。 「分配金再投資コース」の場合、収益分配金は、税金を差し引いた後、決算日の基準価額で再投資します。
	信託金の限度額	各ファンド5,000億円
	公告	原則として、電子公告の方法により行い、次のアドレスに掲載します。 <a href="https://www.sbiokasan-am.co.jp">https://www.sbiokasan-am.co.jp</a>
	運用報告書	毎決算時および償還時に交付運用報告書を作成し、販売会社を通じて交付します。
課税関係	課税上は株式投資信託として取り扱われます。 公募株式投資信託は税法上、一定の要件を満たした場合にNISA(少額投資非課税制度)の適用対象となります。 各ファンドは、NISAの「成長投資枠(特定非課税管理勘定)」の対象ですが、販売会社により取扱いが異なる場合があります。詳しくは、販売会社にお問い合わせください。 配当控除の適用はありません。 ※上記は、2024年1月19日現在のもので、税法が改正された場合等には、内容が変更される場合があります。税金の取扱いの詳細については、税務専門家等にご確認されることをお勧めします。	

※ファンドは、株式会社証券ジャパンと投資一任契約を締結された投資者(受益者)向けの専用ファンドですので、お申込みやお取引の詳細に関しては、投資一任契約の内容も併せてご覧ください。

○  
ファンドの  
目的・特色

○  
投資  
リスク

○  
運用実績

●  
手続・  
手数料等

## ■ ファンドの費用・税金

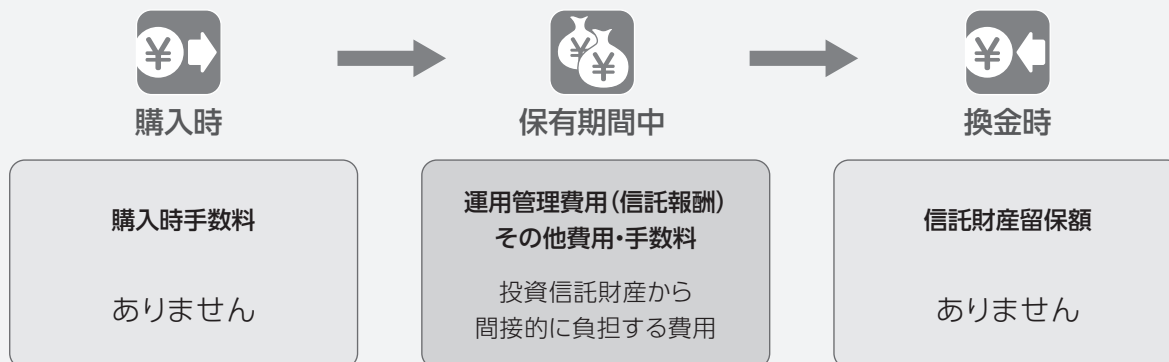
### ● ファンドの費用

投資者が直接的に負担する費用				
購入時手数料	ありません。			
信託財産留保額	ありません。			
投資者が信託財産で間接的に負担する費用				
運用管理費用 (信託報酬)	純資産総額×年率1.793%(税抜1.63%)			
	配 分	委託会社	年率0.20%(税抜)	委託した資金の運用の対価です。
		販売会社	年率0.10%(税抜)	運用報告書等各種書類の送付、口座内でのファンドの管理、購入後の情報提供等の対価です。
		受託会社	年率0.03%(税抜)	運用財産の管理、委託会社からの指図の実行の対価です。
		投資一任業者 (株式会社証券ジャパン)	年率1.30%(税抜)	投資者(受益者)と投資一任業者が締結する投資一任契約に係る業務等の対価です。
※販売会社および投資一任業者が受取る報酬は、委託会社が受取る運用管理費用(信託報酬)から支弁し、上記は、その内訳を記載しています。				
その他費用・ 手数料	監査費用:純資産総額 × 年率0.0132%(税抜0.012%)			
	有価証券等の売買に係る売買委託手数料、投資信託財産に関する租税、信託事務の処理に要する諸費用、海外における資産の保管等に要する費用、受託会社の立替えた立替金の利息、借入金の利息等を投資信託財産でご負担いただけます。なお、マザーファンドの当該費用につきましては、間接的にご負担いただけます。 ※運用状況等により変動するため、事前に料率・上限額等を示すことはできません。			

※運用管理費用(信託報酬)、監査費用は日々計上され、ファンドの基準価額に反映されます。なお、毎計算期間の最初の6ヵ月終了日および毎計算期末または信託終了のときに投資信託財産から支払われます。その他費用・手数料(監査費用を除きます。)はその都度、投資信託財産から支払われます。

※ファンドに係る手数料等につきましては、運用状況等により変動する費用があることから、事前に合計金額もしくはその上限額またはこれらの計算方法を示すことはできません。なお、上場投資信託証券および上場不動産投資信託証券は市場の需給により価格形成されるため、上場投資信託証券および上場不動産投資信託証券の費用は表示しておりません。

### ご購入からご換金までの費用のイメージ



○  
ファンドの  
目的・特色

○  
投資  
リスク

○  
運用実績

●  
手続・  
手数料等

## ●税金

- 税金は表に記載の時期に適用されます。
- 以下の表は、個人投資者の源泉徴収時の税率であり、課税方法等により異なる場合があります。

時期	項目	税金
分配時	所得税及び地方税	配当所得として課税 普通分配金に対して20.315%
換金(解約)時 及び償還時	所得税及び地方税	譲渡所得として課税 換金(解約)時及び償還時の差益(譲渡益)に対して20.315%

※少額投資非課税制度[愛称:NISA(ニーサ)]について  
少額投資非課税制度[NISA(ニーサ)]は、少額上場株式等に関する非課税制度であり、一定の額を上限として、毎年、一定額の範囲で新たに購入した公募株式投資信託などから生じる配当所得および譲渡所得が無期限で非課税となります。  
ご利用になれるのは、販売会社で非課税口座を開設し、税法上の要件を満たした商品を購入するなど、一定の条件に該当する方が対象となります。  
詳しくは、販売会社にお問い合わせください。

※外国税額控除の適用となった場合には、分配時の税金が上記と異なる場合があります。  
※法人の場合は上記とは異なります。  
※税金に関する記載は、2024年1月19日現在のものです。税法が改正された場合には変更になることがあります。税金の取扱いの詳細については、税務専門家等にご確認されることをお勧めします。



ファンドの  
目的・特色



投資  
リスク



運用実績



手続・  
手数料等





# MEMO

---

---

**SBI** 岡三アセットマネジメント