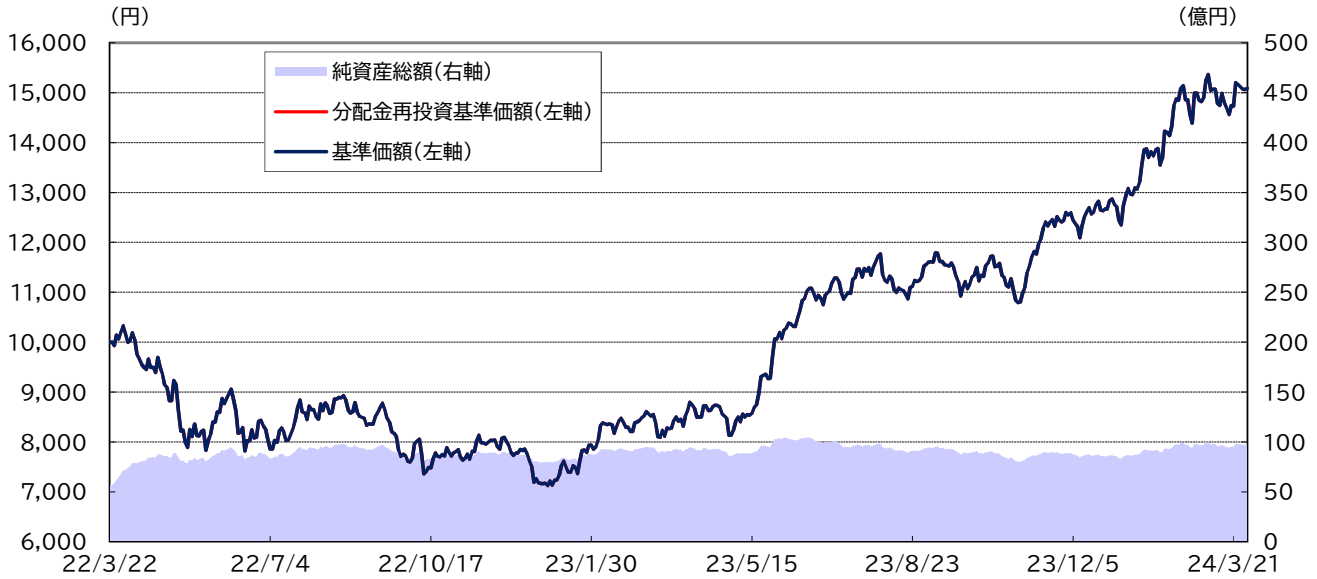


グローバル仮想世界株式戦略ファンド 愛称 フューチャーメタバース 追加型投信／内外／株式

設定来の基準価額の推移



※基準価額は1万口当たり、信託報酬控除後です。当ファンドの実質的な信託報酬は、投資対象ファンドの信託報酬を間接的にご負担いただくこととなりますので、作成基準日現在、純資産総額に年率1.948%程度を乗じて得た額となります。
 ※分配金再投資基準価額は、分配金(税引前)を分配時に再投資したものとみなして計算したものです。
 ※グラフは過去の実績であり、将来の成果を示唆または保証するものではありません。

基準価額	15,089 円
純資産総額	96.9 億円

※基準価額は1万口当たりです。

騰落率	1カ月前	3カ月前	6カ月前	1年前	3年前	設定来
分配金再投資基準価額	1.83%	18.24%	33.50%	74.84%	—	50.89%
参考指数	4.10%	15.30%	21.82%	41.82%	—	47.62%

※騰落率は、1カ月前、3カ月前、6カ月前、1年前、3年前の各月の月末および設定日との比較です。
 ※分配金再投資基準価額の設定来騰落率は、1万口当たりの当初設定元本との比較です。
 ※参考指数は、MSCI オール・カンントリー・ワールド・インデックス(配当込み)[円換算後]です。
 ※参考指数の騰落率は、Bloombergのデータを基にSBI岡三アセットマネジメントが算出しております。
 ※参考指数は、当該日前営業日の現地終値に為替レート(対顧客電信売買相場の当日(東京)の仲値)を乗じて算出しております。
 ※MSCI指数はMSCI Inc.が算出している指数です。同指数に関する著作権、知的財産権その他一切の権利はMSCI Inc.に帰属します。またMSCI Inc.は、同指数の内容を変更する権利および公表を停止する権利を有しています。

最近5期の分配金の推移	
2022/09/20	0 円
2023/03/20	0 円
2023/09/19	0 円
2024/03/19	0 円
設定来合計	0 円

※分配金は1万口当たり、税引前です。
 運用状況等によっては分配金額が変わる場合、或いは分配金が支払われない場合があります。

ポートフォリオ構成比率	
グローバルメタバースファンド(円建て、ヘッジなしクラス)	98.8%
日本マネー・マザーファンド	0.2%
短期金融商品・その他	1.0%

※構成比率は小数点第2位を四捨五入しているため、合計が100%にならない場合があります。

グローバル仮想世界株式戦略ファンド 愛称 フューチャーメタバース 追加型投信/内外/株式

グローバルメタバースファンド(円建て、ヘッジなしクラス)の状況(1)

国・地域別組入比率(上位10)

	国・地域	比率
1	アメリカ	46.0%
2	台湾	18.9%
3	日本	7.8%
4	中国	6.0%
5	韓国	5.4%
6	カナダ	3.9%
7	オランダ	2.8%
8	香港	1.9%
9	イギリス	1.3%
10	ドイツ	1.1%

通貨別組入比率(上位10)

	通貨	比率
1	米ドル	53.2%
2	台湾ドル	18.9%
3	香港ドル	7.9%
4	日本円	7.8%
5	韓国ウォン	5.4%
6	ユーロ	3.9%
7	—	—
8	—	—
9	—	—
10	—	—

業種別組入比率(上位10)

	業種	比率
1	情報技術	78.5%
2	コミュニケーション・サービス	14.8%
3	素材	1.8%
4	ヘルスケア	1.0%
5	一般消費財・サービス	1.0%
6	—	—
7	—	—
8	—	—
9	—	—
10	—	—

企業規模(株式時価総額)別構成比率

企業規模	比率
大型株 (200億米ドル以上)	44.8%
中型株 (50-200億米ドル)	28.6%
小型株 (50億米ドル以下)	23.6%

※株式時価総額の区分は、本資料独自のものであり、将来変更される場合があります。

投資カテゴリー別構成比率

カテゴリー	比率
メタ・サービス	28.4%
メタ・デバイス	34.5%
メタ・インフラ	34.1%

※投資カテゴリーは、ニューバーガー・バーマン独自の分類であり、将来変更される場合があります。

※投資カテゴリーは、下記の分類に基づいています。

メタ・サービス: 仮想現実(VR)/拡張現実(AR)/複合現実(MR)を活用したゲーム、エンターテインメント(ライブや映画等)、広告等

メタ・デバイス: VR/AR/MR向けの機器(ヘッドマウントディスプレイ等)や部品

メタ・インフラ: データセンター、サイバーセキュリティ、エッジコンピューティング向けの機器や部品

※各比率は、「グローバルメタバースファンド(円建て、ヘッジなしクラス)」の純資産総額に対する比率です。

※ニューバーガー・バーマンのデータを基にSBI岡三アセットマネジメントが作成しております。

グローバル仮想世界株式戦略ファンド 愛称 フューチャーメタバース
追加型投信/内外/株式

グローバルメタバースファンド(円建て、ヘッジなしクラス)の状況(2)

組入上位10銘柄

(組入銘柄数: 50)

	銘柄名	業種	国・地域	比率	銘柄概要
1	エヌビディア	情報技術	アメリカ	4.7%	半導体メーカー。データセンターやパソコン、自動車などに搭載される「画像処理半導体(GPU)」の分野で強みを有する。
2	メタ・プラットフォームズ	コミュニケーション・サービス	アメリカ	4.6%	米国のSNS企業。フェイスブック、インスタグラムなど世界最大級のSNSを有する。メタバース空間ホライズンワールドを展開し、VRヘッドセットでも強みを持つ。
3	セレスティカ	情報技術	カナダ	3.9%	カナダの電子機器メーカー。サーバーやネットワーク構築を手掛け、メタバース拡大を背景としたデータセンター需要拡大から恩恵を受ける。
4	メディアテック	情報技術	台湾	3.7%	台湾の半導体メーカー。スマートフォンや自動車、家庭用デバイスなど様々な分野にSoC(システム・オン・チップ)を提供。
5	TOWA	情報技術	日本	3.7%	日本の半導体製造装置メーカー。主に半導体のモールドイング(樹脂封止)装置を手掛ける。
6	ASメディア・テクノロジー	情報技術	台湾	3.5%	台湾の半導体メーカー。USBコントローラーなど高速インターフェース向けの半導体設計に強み。
7	アドビ	情報技術	アメリカ	3.3%	メタバースのコンテンツ作成にも使われる画像・動画編集ソフトウェアを手掛ける米国企業。デジタルマーケティングに関するソリューションをパッケージで提供。
8	クアルコム	情報技術	アメリカ	3.2%	米国の半導体メーカー。スマートフォンやVRヘッドセットなどモバイル向け半導体に強みを有する。
9	ロブロックス	コミュニケーション・サービス	アメリカ	3.2%	オンラインゲームプラットフォーム「Roblox」の運営企業。仮想空間のプラットフォームとして、ゲームのみならず様々な領域に裾野が拡大。
10	ファストリー	情報技術	アメリカ	3.2%	米国のソフトウェア企業。同社のエッジクラウドプラットフォームはアプリケーションの速度・セキュリティ等の向上に貢献。メタバースアプリへの適用拡大から恩恵を受ける。

※比率は、「グローバルメタバースファンド(円建て、ヘッジなしクラス)」の純資産総額に対する比率です。

※ニューバーガー・バーマンのデータを基にSBI岡三アセットマネジメントが作成しております。

グローバル仮想世界株式戦略ファンド 愛称 フューチャーメタバース
追加型投信/内外/株式

ファンドマネージャーのコメント

※当ファンドが高位に組入れております「グローバルメタバースファンド(円建て、ヘッジなしクラス)」のファンドマネージャーコメントを基に作成しています。

<投資環境>

3月のグローバル株式市場は上昇しました。世界の中央銀行による利上げサイクルが終盤に近いとの見方が追い風となりました。欧州では、欧州中央銀行(ECB)が定例の政策理事会を開催し、政策金利を据え置くとともに、ラガルド総裁が利下げ開始に向けた準備を始めたことを示唆しました。米国では、米連邦準備制度理事会(FRB)が政策金利を維持しつつ、政策金利見通しにおいて年内3回としていた利下げ予想を維持しました。一方で日本では、日本銀行が17年ぶりとなる利上げに踏み切ったものの、緩和的な金融環境が継続するとの見通しが示されました。

セクター別で見ますと、ロシア産原油の供給減少見通しから原油価格が上昇し、エネルギーが堅調に推移しました。一方で、景気低迷や競争激化による業績悪化懸念から一般消費財・サービスが軟調に推移しました。

<運用経過>

当月も引き続き、メタバースの普及に伴い中長期的な業績成長が期待できる銘柄に積極的な投資を実施しました。ポートフォリオでは、割安感が強まり、相対的に業績見通しが良好な銘柄に新規投資をするなど、機動的な銘柄入れ替えを行いました。

具体的には、スマートフォンやモバイルデバイス向けSoC(システム・オン・チップ)に強みを持つ台湾のメディアテック(情報技術)の組入れを開始しました。メタバースの普及拡大を背景とするVR(仮想現実)ヘッドセット等のデバイス需要拡大から業績面で恩恵を受けると判断しました。一方で、AI(人工知能)向けサーバーの受託生産などを手掛ける台湾のウィストロン(情報技術)を売却しました。株価が堅調に推移し割安感が低下したため、他の有望銘柄への投資原資としました。

<今後の運用方針>

コロナ禍に端を発した世界の中央銀行によるインフレ(物価上昇)退治が終盤に近いとの見方が株式市場の下支え要因となっています。日本では賃上げペースが加速し、世界に遅行する形で利上げサイクルに入ったと見られていますが、相対的に緩和的な金融環境が継続すると見られています。また、AIの普及拡大は、マクロ経済の観点では生産性の改善を通じてインフレ抑制要因にもなることから、特定のセクターや個別企業の枠を超え株式市場の中期的な上昇要因になる可能性があります。一方で、本年11月には米国の大統領選挙が控えており、結果次第では世界の地政学情勢に大きな影響を与える可能性があります。特に共和党の指名獲得が確実視されているトランプ前大統領は大幅な関税率引き上げ等を公約として掲げており、選挙まで各候補の支持率を睨みながら一喜一憂する展開が続くと見られます。

こうした世界情勢の不透明感に加え、景気減速懸念を背景に企業業績への逆風が強まる中、企業の「質」が株価の優勝劣敗を左右すると考えます。

投資チームでは、メタバース関連企業には長期的な成長余地が大きく、魅力的な投資機会を提供していると考えています。国内通信大手のKDDIはメタバース関連事業を手掛けるスタートアップ3社と連携し、メタバースの制作・企画を支援すると発表しました。同社はスタートアップから得た知見を元に、企業や自治体からメタバース支援事業を請け負う方針を示しました。このような大手企業によるメタバース関連企業への支援と協業は当ファンドが保有するメタバース関連企業の業績にとって追い風になるものと考えます。

引き続き、徹底したボトムアップ・リサーチを通じて、メタバースの普及に伴い業績成長が期待できる企業を選定し、バリュエーションにも注意を払った運用を実施して参ります。

※ 今後の運用方針等は、将来の市場環境の変動等により変更される場合があります。また、市場環境等についての評価、分析等は、将来の運用成果を保証するものではありません。

ファンド情報

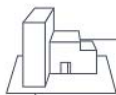
設定日	2022年3月22日
償還日	2045年3月17日
決算日	年2回、3月および9月の各月の19日(休業日の場合は翌営業日)

ファンドの特色(1)

1 以下の投資信託証券への投資を通じて、日本を含む世界各国の取引所等に上場している仮想世界関連企業[※]の株式(預託証券(DR)を含みます。)に投資します。

※仮想世界関連企業とは、インターネット上の仮想空間で展開されるバーチャル経済圏の拡大によって、業績面で恩恵を受ける企業をいいます。

- グローバルメタバースファンド(円建て、ヘッジなしクラス)
＜運用会社＞ニューバーガー・バーマン・インベストメント・アドバイザーズ・エル・エル・シー
- 日本マネー・マザーファンド



ニューバーガー・バーマン・インベストメント・ アドバイザーズ・エル・エル・シーについて

ニューバーガー・バーマン・インベストメント・アドバイザーズ・エル・エル・シーは、ニューバーガー・バーマン・グループ・エル・エル・シー[※]の100%子会社であり、グループ内における株式、リート、債券、オルタナティブにかかわる運用部門です。

※ニューバーガー・バーマン・グループ・エル・エル・シーは、1939年創業、米国の独立系資産運用会社です。世界の運用拠点にて機関投資家や個人投資家向けに、様々な資産運用サービスを提供しています。



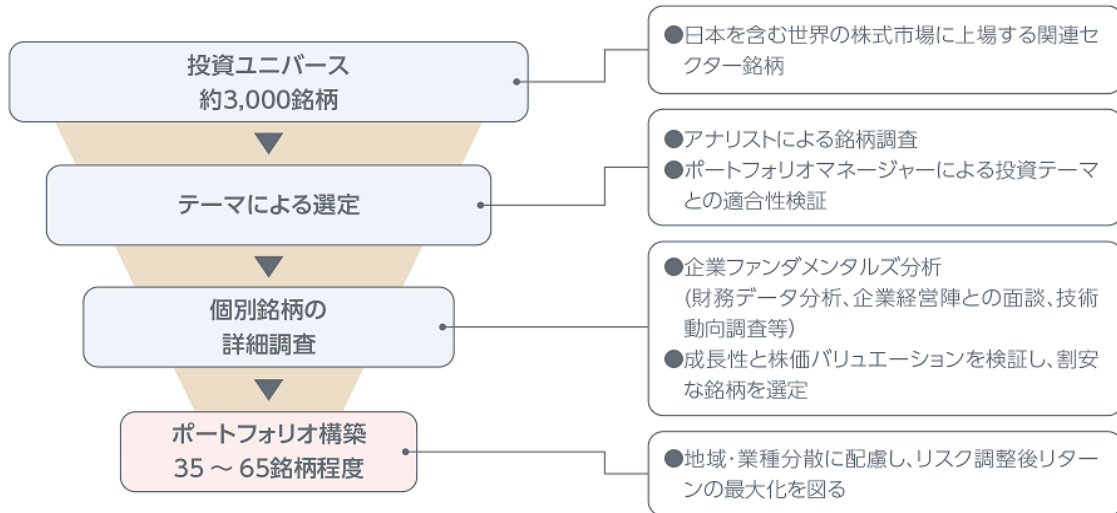
DR(預託証券)とは

自国以外で株式発行会社の株式を流通させるために、その発行会社の株式を銀行などに預託し、その代替として自国以外で発行される証券をいいます。

ファンドの特色(2)

2 | ポートフォリオの構築にあたっては、仮想世界関連企業の中から、ファンダメンタルズ分析を通じて成長性や株価バリュエーションを精査した上で銘柄を選定します。

「グローバルメタバースファンド(円建て、ヘッジなしクラス)」の運用プロセス



※上記運用プロセスおよび銘柄数は、今後変更になる場合があります。

3 | グローバルメタバースファンド(円建て、ヘッジなしクラス)の組入比率は、高位を保つことを基本とします。

4 | 実質組入外貨建資産については、原則として為替ヘッジを行いません。

資金動向、市況動向等によっては上記のような運用ができない場合があります。

●分配方針

年2回、3月および9月の各月の19日(休業日の場合は翌営業日)に決算を行い、原則として、以下の方針に基づき、収益分配を行います。

- 分配対象収益の範囲は、繰越分を含めた経費控除後の配当等収益と売買益(評価益を含みます。)等の全額とします。繰越分を含めた配当等収益には、マザーファンドの配当等収益のうち、投資信託財産に帰属すべき配当等収益を含むものとします。
- 分配金額は、委託会社が分配可能額、基準価額水準等を勘案のうえ決定します。

※分配可能額が少額の場合や基準価額水準によっては、収益分配を行わないことがあります。

※将来の分配金の支払いおよびその金額について保証するものではありません。

投資リスク(1)

■ 基準価額の変動要因

投資者の皆さまの投資元本は保証されているものではなく、基準価額の下落により、損失を被り、投資元本を割り込むことがあります。

投資信託は預貯金と異なります。投資信託財産に生じた利益及び損失は、すべて投資者の皆さまに帰属します。

ファンドは、国内外の株式等値動きのある有価証券等に投資しますので、組入れた有価証券等の価格の下落等の影響により、基準価額が下落し、損失を被ることがあります。また、外貨建資産に投資しますので、為替相場の変動により損失を被ることがあります。

● 主な変動要因

株価変動リスク

株式の価格は、発行会社の業績や財務状況、株式市場の需給、政治・経済状況等の影響により変動します。

為替変動リスク

外貨建資産は、為替相場の変動により円換算額が変動します。投資対象通貨に対する円高により、外貨建資産の円換算額は減少し、円安により、外貨建資産の円換算額は増加します。

信用リスク

有価証券等の発行体の破綻や財務状況の悪化、および有価証券等の発行体の財務状況に関する外部評価の変化等の影響により、投資した有価証券等の価格が大きく下落することや、投資資金が回収不能となることがあります。

流動性リスク

有価証券等の時価総額が小さく、または取引量が少ないとき、市況の急変、取引所の閉鎖等により、有価証券等の売買価格が通常よりも著しく不利な価格となることがあります。

● その他の変動要因

カントリーリスク

※基準価額の変動要因は上記のリスクに限定されるものではありません。

投資リスク(2)

■ その他の留意点

- ファンドのお取引に関しては、金融商品取引法第37条の6の規定（いわゆるクーリングオフ）の適用はありません。
- 投資信託は預金商品や保険商品ではなく、預金保険、保険契約者保護機構の保護の対象ではありません。また、登録金融機関が取り扱う投資信託は、投資者保護基金の対象とはなりません。
- ファンドは、大量の解約が発生し短期間で解約資金を手当てする必要性が生じた場合や主たる取引市場において市場環境が急変した場合等に、一時的に組入資産の流動性が低下し、市場実勢から期待できる価格で取引できないリスク、取引量が限られてしまうリスクがあります。これにより、基準価額にマイナスの影響を及ぼす可能性や、換金申込の受付が中止となる可能性、換金代金の支払が遅延する可能性があります。
- 分配金は、預貯金の利息とは異なり、ファンドの純資産から支払われますので、分配金が支払われると、その金額相当分、基準価額は下がります。分配金は、計算期間中に発生した収益を超えて支払われる場合があるため、分配金の水準は、必ずしも計算期間におけるファンドの収益率を示すものではありません。また、投資者の購入価額によっては、分配金の一部または全部が、実質的には元本の一部払戻しに相当する場合があります。ファンド購入後の運用状況により、分配金額より基準価額の値上がりが小さかった場合も同様です。

お申込みメモ

購入単位	販売会社が定める単位 ※詳しくは販売会社にご確認下さい。
購入価額	購入申込受付日の翌営業日の基準価額
購入代金	販売会社の定める期日までにお支払い下さい。 ※詳しくは販売会社にご確認下さい。
換金単位	販売会社が定める単位 ※詳しくは販売会社にご確認下さい。
換金価額	換金申込受付日の翌営業日の基準価額
換金代金	換金申込受付日から起算して、原則として6営業日目から販売会社を通じてお支払いします。
申込締切時間	原則として、午後3時までとし、販売会社所定の事務手続きが完了した場合に、当日の受付として取り扱います。
換金制限	ありません。
購入・換金 申込不可日	以下に該当する日は、購入・換金申込の受付を行いません。 ・ニューヨークの銀行休業日 ・ニューヨークの取引所の休業日
購入・換金 申込受付の 中止及び取消し	投資対象とする投資信託証券にかかる購入・換金申込の受付の中止および取消、取引所における取引の停止、外国為替取引の停止、決済機能の停止、その他やむを得ない事情があるときは、購入・換金申込の受付を中止することや、すでに受付けた購入・換金申込の受付を取消すことがあります。
信託期間	2045年3月17日まで(2022年3月22日設定) ただし、投資者に有利である場合等は、信託期間を延長することがあります。
繰上償還	受益権口数が10億口を下回る事となった場合、やむを得ない事情が発生した場合等には繰上償還となることがあります。
決算日	毎年3月19日および9月19日(休業日の場合は翌営業日)
収益分配	年2回、収益分配方針に基づいて収益の分配を行います。 「分配金再投資コース」の場合、収益分配金は、税金を差し引いた後、決算日の基準価額で再投資します。
信託金の限度額	5,000億円
公告	原則として、電子公告の方法により行い、次のアドレスに掲載します。 https://www.sbiokasan-am.co.jp
運用報告書	毎決算時および償還時に交付運用報告書を作成し、販売会社を通じて交付します。

ファンドの費用

投資者が直接的に負担する費用			
購入時手数料	購入金額(購入価額×購入口数)に、販売会社が独自に定める購入時手数料率を乗じて得た額 購入時手数料率の上限は、3.3%(税抜3.0%)です。 購入時手数料率は変更となる場合があります。 詳しくは販売会社にご確認下さい。		ファンドの商品説明および販売事務手続き等の対価として販売会社に支払われます。
信託財産留保額	ありません。		
投資者が信託財産で間接的に負担する費用			
運用管理費用 (信託報酬)	ファンド	純資産総額×年率1.298%(税抜1.18%)	
		委託会社	年率0.35%(税抜) 委託した資金の運用の対価です。
		販売会社	年率0.80%(税抜) 運用報告書等各種書類の送付、口座内でのファンドの管理、購入後の情報提供等の対価です。
	受託会社	年率0.03%(税抜) 運用財産の管理、委託会社からの指図の実行の対価です。	
投資対象とする投資信託証券	グローバルメタバースファンド(円建て、ヘッジなしクラス) 純資産総額×年率0.65%		
実質的な負担	純資産総額×年率1.948%程度 実質的な負担とは、ファンドが投資対象とする投資信託証券の信託報酬を含めた報酬です。なお、実質的な運用管理費用(信託報酬)は目安であり、投資信託証券の実際の組入比率により変動します。		
その他費用・手数料	監査費用:純資産総額×年率0.0132%(税抜0.012%)		
	有価証券等の売買に係る売買委託手数料、投資信託財産に関する租税、信託事務の処理に要する諸費用、受託会社の立替えた立替金の利息、借入金の利息等を投資信託財産でご負担いただきます。また、投資対象とする投資信託証券に係る前記の費用等、海外における資産の保管等に要する費用を間接的にご負担いただきます。 ※運用状況等により変動するため、事前に料率・上限額等を示すことはできません。		

※運用管理費用(信託報酬)、監査費用は日々計上され、ファンドの基準価額に反映されます。なお、毎計算期末または信託終了のときに投資信託財産から支払われます。その他費用・手数料(監査費用を除きます。)はその都度、投資信託財産から支払われます。

※ファンドに係る手数料等につきましては、運用状況等により変動する費用があることから、事前に合計金額もしくはその上限額またはこれらの計算方法を示すことはできません。

委託会社および関係法人の概況

委託会社	SBI岡三アセットマネジメント株式会社 (ファンドの運用の指図を行います。)
	金融商品取引業者 関東財務局長(金商)第370号 加入協会:一般社団法人投資信託協会、一般社団法人日本投資顧問業協会
受託会社	三菱UFJ信託銀行株式会社 (ファンドの財産の保管及び管理を行います。)

グローバル仮想世界株式戦略ファンド 愛称 フューチャーメタバース
追加型投信/内外/株式

販売会社について

受益権の募集の取扱い、投資信託説明書(交付目論見書)、投資信託説明書(請求目論見書)及び運用報告書の交付の取扱い、解約請求の受付、買取請求の受付・実行、収益分配金、償還金及び解約金の支払事務等を行います。なお、販売会社には取次証券会社が含まれる場合があります。

商号	登録番号	加入協会			
		日本証券業協会	一般社団法人日本投資顧問業協会	一般社団法人金融先物取引業協会	一般社団法人第二種金融商品取引業協会
(金融商品取引業者)					
岡三証券株式会社	関東財務局長(金商)第53号	○	○	○	○
岡三にいがた証券株式会社	関東財務局長(金商)第169号	○			
寿証券株式会社	東海財務局長(金商)第7号	○			
三縁証券株式会社	東海財務局長(金商)第22号	○			
静岡東海証券株式会社	東海財務局長(金商)第8号	○			
株式会社証券ジャパン	関東財務局長(金商)第170号	○	○		
JIA証券株式会社	関東財務局長(金商)第2444号	○			○
野畑証券株式会社	東海財務局長(金商)第18号	○			○
武甲証券株式会社	関東財務局長(金商)第154号	○			
(登録金融機関)					
株式会社仙台銀行	東北財務局長(登金)第16号	○			

※岡三証券株式会社は、一般社団法人日本暗号資産取引業協会にも加入しております。

委託会社
お問い合わせ先



フリーダイヤル
0120-048-214
(営業日の9:00~17:00)



ホームページ
<https://www.sbiokasan-am.co.jp>

ご注意

- 本資料はSBI岡三アセットマネジメント株式会社が作成した販売用資料です。購入の申込みに当たっては、投資信託説明書(交付目論見書)をお渡ししますので必ず内容をご確認のうえ、投資判断はお客様ご自身で行っていただきますようお願いいたします。投資信託説明書(交付目論見書)の交付場所につきましては「販売会社について」でご確認ください。
- 本資料中の運用実績等に関するグラフ・数値等はあくまでも過去の実績であり、将来の運用成果を示唆あるいは保証するものではありません。また、税金、手数料等を考慮しておりませんので、投資者の皆様の実質的な投資成果を示すものではありません。
- 本資料の内容は作成基準日のものであり、将来予告なく変更されることがあります。また、市況の変動等により、方針通りの運用が行われない場合もあります。
- 本資料は当社が信頼できると判断した情報を基に作成しておりますが、その正確性・完全性を保証するものではありません。