投資信託説明書(請求目論見書)
使用開始日　2026年10月6日

日本インデックス225DCファンド

確定拠出年金専用
追加型投信／国内／株式／インデックス型

日本インデックス225DCファンドの募集については、委託会社は、金融商品取引法(昭和23年法律第25号)第5条の規定により、有価証券届出書を2026年10月5日に関東財務局長に提出しており、2026年10月6日にその届出の効力が発生しております。

発行者名	SBI岡三アセットマネジメント株式会社
代表者の役職氏名	代表取締役社長　塩川　克史
本店の所在の場所	東京都中央区京橋二丁目2番1号
有価証券届出書の写しを縦覧に供する場所	該当事項はありません。

本書は金融商品取引法第13条の規定に基づく目論見書であり、投資家からの請求により交付される請求目論見書です。

SBI岡三アセットマネジメント

・投資者の皆さまの投資元本は保証されているものではなく、基準価額の下落により、損失を被り、投資元本を割り込むことがあります。

・投資信託は預貯金と異なります。投資信託財産に生じた利益及び損失は、すべて投資者の皆さまに帰属します。

・投資信託は預金商品や保険商品ではなく、預金保険、保険契約者保護機構の保護の対象ではありません。また、登録金融機関が取り扱う投資信託は、投資者保護基金の対象とはなりません。

目　次

目　次 1
第一部【証券情報】 2
（１）【ファンドの名称】 2
（２）【内国投資信託受益証券の形態等】 2
（３）【発行（売出）価額の総額】 2
（４）【発行（売出）価格】 2
（５）【申込手数料】 2
（６）【申込単位】 3
（７）【申込期間】 3
（８）【申込取扱場所】 3
（９）【払込期日】 3
（１０）【払込取扱場所】 3
（１１）【振替機関に関する事項】 3
（１２）【その他】 3
第二部【ファンド情報】 4
第１【ファンドの状況】 4
第２【管理及び運営】 27
第３【ファンドの経理状況】 33
第４【内国投資信託受益証券事務の概要】 63
第三部【委託会社等の情報】 64
第１【委託会社等の概況】 64

＜添付＞
投資信託約款

第一部【証券情報】

（1）【ファンドの名称】

日本インデックス２２５ＤＣファンド
（以下「ファンド」といいます。）

（2）【内国投資信託受益証券の形態等】

追加型証券投資信託の振替内国投資信託受益権です。
当初元本は、1口当たり1円です。
委託会社の依頼により、信用格付業者から提供され、もしくは閲覧に供された信用格付、または信用格付業者から提供され、もしくは閲覧に供される予定の信用格付はありません。

◆ ファンドの受益権は、社債、株式等の振替に関する法律（以下「社振法」といいます。）の規定の適用を受け、受益権の帰属は、振替機関及び当該振替機関の下位の口座管理機関（社振法第 2 条に規定する「口座管理機関」をいい、振替機関を含め、以下「振替機関等」といいます。）の振替口座簿に記載または記録されることにより定まります（以下、振替口座簿に記載または記録されることにより定まる受益権を「振替受益権」といいます。）。委託会社であるＳＢＩ岡三アセットマネジメント株式会社は、やむを得ない事情等がある場合を除き、当該振替受益権を表示する受益証券を発行しません。

（3）【発行（売出）価額の総額】

5,000 億円を上限とします。

（4）【発行（売出）価格】

取得申込受付日の基準価額とします。

◆ 取得申込者が、収益分配金の再投資によりファンドを買付ける場合は、決算日の基準価額とします。

◆ 「基準価額」とは、ファンドの計算日の純資産総額を計算日の受益権総口数で除した 1 口当たりの純資産価額をいいます。基準価額は、組入有価証券等の値動き等により日々変動します。なお、便宜上 1 万口当たりで表示されることがあります。

◆ 基準価額は、原則として委託会社の毎営業日に計算されます。
基準価額は、販売会社または下記の照会先にお問い合わせください。

照会先	ＳＢＩ岡三アセットマネジメント株式会社 電話番号　03-3516-1300 受付時間　営業日の午前 9 時～午後 5 時 ホームページ　https://www.sbiokasan-am.co.jp

（5）【申込手数料】

ありません。

（６）【申込単位】

１円以上１円単位

（７）【申込期間】

2026 年 10 月 6 日から 2027 年 4 月 5 日まで

◆　申込期間は、上記期間満了前に有価証券届出書を提出することにより更新する予定です。

（８）【申込取扱場所】

申込取扱場所については、委託会社にお問い合わせ下さい。
※　お問合わせ先については、(4)［発行(売出)価格］に記載されている問合わせ先をご覧下さい。

（９）【払込期日】

取得申込者は、申込金額を販売会社の指定する期日までに販売会社が定める所定の方法により、販売会社に支払うものとします。

◆　各取得申込受付日の発行価額の総額は、追加信託が行われる日に委託会社の指定する口座を経由して、受託会社の指定するファンド口座に払い込まれます。

◆　詳細につきましては、販売会社にお問い合わせ下さい。

（１０）【払込取扱場所】

取得申込みを行った販売会社の本・支店等で払込みの取扱いを行います。

◆　詳細につきましては、販売会社又は委託会社にお問い合わせ下さい。
※お問合わせ先については、(4)［発行(売出)価格］に記載されている問合わせ先をご覧下さい。

（１１）【振替機関に関する事項】

株式会社 証券保管振替機構

（１２）【その他】

該当事項はありません。

第二部【ファンド情報】

第１【ファンドの状況】

１【ファンドの性格】

（1）【ファンドの目的及び基本的性格】

■　ファンドの目的

ファンドは、日本インデックスオープン２２５・マザーファンド受益証券を主要な投資対象とし、日経平均トータルリターン・インデックスに連動する投資成果を目標として運用を行います。

■　信託金の限度額

委託会社は、受託会社と合意のうえ、金 5,000 億円を限度として信託金を追加することができます。委託会社は、受託会社と合意のうえ、この限度額を変更することができます。

■　ファンドの商品分類

一般社団法人資産運用業協会が定める「商品分類に関する指針」に基づくファンドの商品分類および属性区分は、以下のとおりです。

商品分類表（ファンドが該当する商品分類を網掛け表示しています。）

単位型・追加型	投資対象地域	投資対象資産 （収益の源泉）	補足分類
単位型 追加型	国　内 海　外 内　外	株　式 債　券 不動産投信 その他資産 （　　） 資産複合	インデックス型 特　殊　型

商品分類の定義

追加型	一度設定されたファンドであってもその後追加設定が行われ従来の信託財産とともに運用されるファンドをいう。
国内	目論見書又は投資信託約款において、組入資産による主たる投資収益が実質的に国内の資産を源泉とする旨の記載があるものをいう。
株式	目論見書又は投資信託約款において、組入資産による主たる投資収益が実質的に株式を源泉とする旨の記載があるものをいう。
インデックス型	目論見書又は投資信託約款において、各種指数に連動する運用成果を目指す旨の記載があるものをいう。

属性区分表（ファンドが該当する属性区分を網掛け表示しています。）

投資対象資産	決算頻度	投資対象地域	投資形態	対象インデックス
株式 一般 大型株 中小型株 債券 一般 公債 社債 その他債券 クレジット属性 （　　） 不動産投信 その他資産 （投資信託証券 （株式 一般）） 資産複合 （　　） 資産配分固定型 資産配分変更型	年１回 年２回 年４回 年６回 （隔月） 年 12 回 （毎月） 日々 その他 （　　）	グローバル 日本 北米 欧州 アジア オセアニア 中南米 アフリカ 中近東 （中東） エマージング	ファミリーファンド ファンド・オブ・ファンズ	日経 225 ＴＯＰＩＸ その他 （　　）

ファンドは、マザーファンドの受益証券（投資信託証券）を主要投資対象とするファミリーファンド方式で運用を行うため、属性区分におけるファンドの投資対象資産は、「その他資産（投資信託証券）」となり、商品分類における投資対象資産（収益の源泉）である「株式」とは分類・区分が異なります。

属性区分の定義

その他資産 （投資信託証券 （株式 一般））	目論見書又は投資信託約款において、投資信託証券への投資を通じて、主として株式 一般へ実質的に投資する旨の記載があるものをいう。 株式 一般とは、大型株、中小型株属性にあてはまらないすべてのものをいう。
年１回	目論見書又は投資信託約款において、年１回決算する旨の記載があるものをいう。
日本	目論見書又は投資信託約款において、組入資産による投資収益が日本の資産を源泉とする旨の記載があるものをいう。
ファミリーファンド	目論見書又は投資信託約款において、親投資信託（ファンド・オブ・ファンズにのみ投資されるものを除く。）を投資対象として投資するものをいう。

（注）ファンドが該当しない商品分類および属性区分の定義につきましては、一般社団法人資産運用業協会のホームページ（https://www.imaj.or.jp/）でご覧いただけます。

〈ファンドの特色〉

● 日経平均トータルリターン・インデックスに連動する投資成果を目標として運用を行います。
日経平均トータルリターン・インデックスをベンチマークとします。

日経平均トータルリターン・インデックス とは…

配当込みの日経平均株価（225種）の値動きを示す指数です。

・「日経平均トータルリターン･インデックス」は、株式会社日本経済新聞社によって独自に開発された手法によって、算出される著作物であり、株式会社日本経済新聞社は、「日経平均トータルリターン・インデックス」自体及び「日経平均トータルリターン・インデックス」を算定する手法に対して、著作権その他一切の知的財産権を有しています。

・「日経」及び「日経平均トータルリターン・インデックス」を示す標章に関する商標権その他の知的財産権は、全て株式会社日本経済新聞社に帰属します。

・本件投資信託は、投資信託委託業者等の責任のもとで運用されるものであり、株式会社日本経済新聞社は、その運用及び本件受益権の取引に関して、一切の責任を負いません。

・株式会社日本経済新聞社は、「日経平均トータルリターン・インデックス」を継続的に公表する義務を負うものではなく、公表の誤謬、遅延又は中断に関して、責任を負いません。

・株式会社日本経済新聞社は、「日経平均トータルリターン･インデックス」の構成銘柄、計算方法、その他、「日経平均トータルリターン・インデックス」の内容を変える権利及び公表を停止する権利を有しています。

※日経平均株価（225種）とは、株式会社日本経済新聞社が東証プライム市場上場銘柄のうち代表的な225銘柄を対象に算出・公表している株価指数であり、わが国の株式市場動向を反映する代表的な指数のひとつです。

● 流動性に著しく欠ける銘柄や信用リスクが高いと判断される銘柄等の組入れは、行わないことがあります。

● 資金動向、市況動向によっては、株価指数先物取引等を活用することがあります。このため、一時的に現物株式の実質組入総額と株価指数先物取引等の買建玉の時価総額の合計額が、信託財産の純資産総額を超えることがあります。

● 株式以外の資産（日本インデックスオープン225・マザーファンドに属する株式以外の資産のうち、この投資信託の信託財産に属するとみなした部分を含みます。）への実質投資割合は、原則として信託財産総額の50％以下とします。

※資金動向、市況動向等によっては上記のような運用ができない場合があります。

分配方針

毎年1月6日（休業日の場合は翌営業日）に決算を行い、原則として、以下の方針に基づき、収益分配を行います。

● 分配対象収益の範囲は、繰越分を含めた経費控除後の利子等収入と売買益（評価益を含みます。）等の全額とします。

● 分配金額は、委託会社が基準価額水準、利子等収益等を勘案のうえ決定します。

※分配可能額が少額の場合や基準価額水準によっては、収益分配を行わないことがあります。
※将来の分配金の支払いおよびその金額について保証するものではありません。

（2）【ファンドの沿革】

2002 年 1 月 7 日　信託契約締結、設定、運用開始
2007 年 1 月 4 日　投資信託振替制度へ移行

（3）【ファンドの仕組み】

■　ファミリーファンド方式

ファミリーファンド方式とは、投資家から投資された資金をベビーファンドとしてまとめ、その資金を主としてマザーファンドに投資することにより、実質的な運用をマザーファンドで行う仕組みです。

■　ファンドの関係法人とその役割

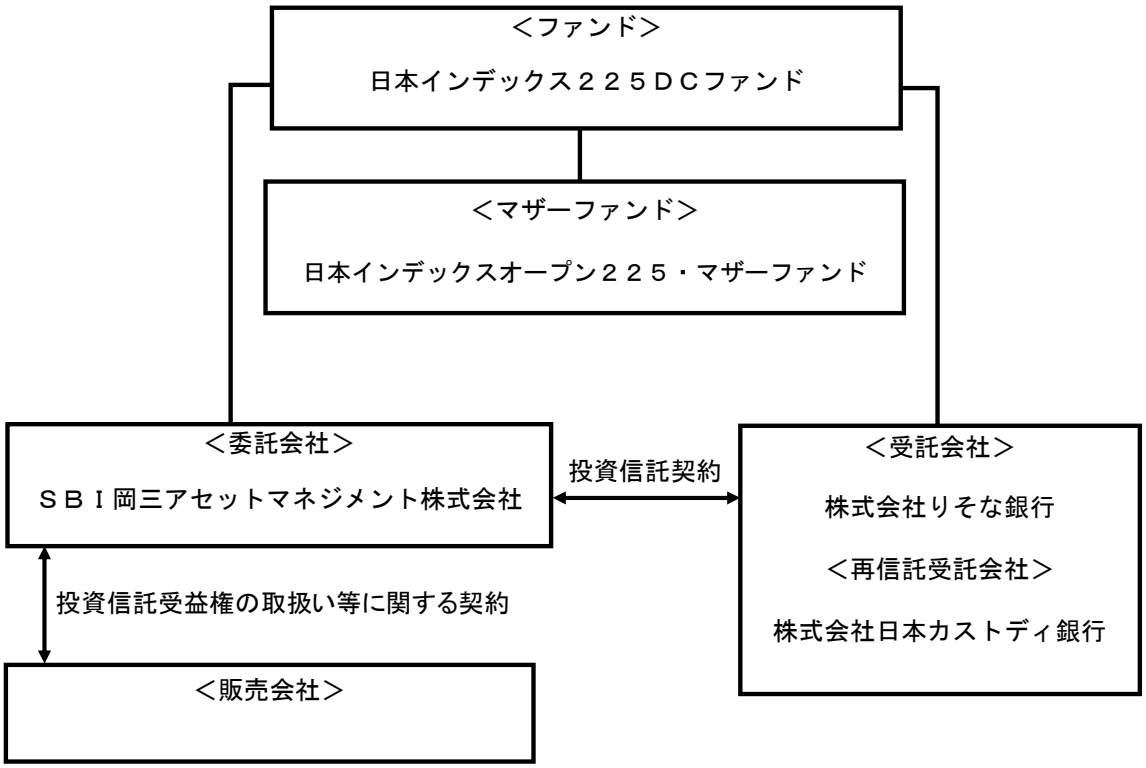

関係法人	役割
委託会社	投資信託契約に基づき、投資信託財産の運用指図、投資信託財産の計算（基準価額の計算）、収益分配金、償還金及び解約金の支払い、投資信託説明書（交付目論見書）、投資信託説明書（請求目論見書）および運用報告書の作成・交付等を行います。

受託会社	投資信託契約に基づき、投資信託財産の保管・管理・計算、委託会社の指図に基づく投資信託財産の処分等を行います。
再信託受託会社	受託会社との再信託契約に基づき、所定の事務を行います。
販売会社	委託会社との間に締結した「投資信託受益権の取扱い等に関する契約」に基づき、受益権の募集の取扱い、投資信託説明書（交付目論見書）、投資信託説明書（請求目論見書）及び運用報告書の交付の取扱い、解約請求の受付、収益分配金の再投資、償還金及び解約金の支払事務等を行います。

■　委託会社の概況（2026 年 7 月末日現在）

◆　資本金

1 億円

◆　委託会社の沿革

1964 年 10 月 6 日　「日本投信委託株式会社」設立
2008 年 4 月 1 日　岡三投資顧問株式会社と合併し、商号を「岡三アセットマネジメント株式会社」に変更
2023 年 7 月 1 日　商号を「ＳＢＩ岡三アセットマネジメント株式会社」に変更

◆　大株主の状況

名　　称	住　　所	持株数	持株比率
ＳＢＩグローバルアセットマネジメント株式会社	東京都港区六本木一丁目 6 番 1 号	577,400 株	51.0%
株式会社岡三証券グループ	東京都中央区日本橋一丁目 17 番 6 号	554,701 株	49.0%

２【投資方針】

（１）【投資方針】

■　基本方針

ファンドは、日経平均トータルリターン・インデックスに連動する投資成果を目標として運用を行います。

■　運用方法

ａ　投資対象

日本インデックスオープン２２５・マザーファンド受益証券を主要投資対象とします。

ｂ　投資態度

イ．主として、日本インデックスオープン２２５・マザーファンド受益証券に投資し、日経平均トータルリターン・インデックスに連動する投資成果を目指して運用を行います。

ロ．株式以外の資産への実質投資割合（マザーファンドの信託財産に属する株式以外の資産のうち、信託財産に属するとみなした割合を含みます。）は、原則として投資信託財産総額の50％以下とします。

（２）【投資対象】

■　投資の対象とする資産の種類

ファンドにおいて投資の対象とする資産の種類（本邦通貨表示のものに限ります。）は、次に掲げるものとします。

ａ　次に掲げる特定資産（「特定資産」とは、投資信託及び投資法人に関する法律第２条第１項で定めるものをいいます。以下同じ。）

イ．有価証券

ロ．金銭債権

ハ．約束手形

ｂ　次に掲げる特定資産以外の資産

イ．為替手形

■　運用の指図範囲

ａ　有価証券

委託会社は、信託金を、主として、ＳＢＩ岡三アセットマネジメント株式会社を委託会社とし、株式会社りそな銀行を受託会社として締結された親投資信託「日本インデックスオープン２２５・マザーファンド」の受益証券のほか、次の有価証券（金融商品取引法第２条第２項の規定により有価証券とみなされる同項各号に掲げる権利を除きます。）に投資することを指図します。

イ．コマーシャル・ペーパーおよび短期社債等
ロ．外国または外国の者の発行する本邦通貨表示の証券で、上記イ.の証券の性質を有するもの
ハ．指定金銭信託の受益証券（金融商品取引法第 2 条第 1 項第 14 号で定める受益証券発行信託の受益証券に限ります。）

b　金融商品

委託会社は、信託金を、上記の有価証券のほか、次に掲げる金融商品（金融商品取引法第 2 条第 2 項の規定により有価証券とみなされる同項各号に掲げる権利を含みます。）により運用することを指図することができます。

イ．預金
ロ．指定金銭信託（金融商品取引法第 2 条第 1 項第 14 号に規定する受益証券発行信託を除きます。）
ハ．コール・ローン
ニ．手形割引市場において売買される手形

(参考)ファンドが投資するマザーファンドの概要

日本インデックスオープン２２５・マザーファンド

委託会社	ＳＢＩ岡三アセットマネジメント株式会社
基本方針	日経平均トータルリターン・インデックスに連動する投資成果を目標として運用を行います。
投資対象	わが国の金融商品取引所上場株式のうち、日経平均株価に採用されている銘柄を投資対象とします。
投資態度	①　日経平均株価（225 種）採用銘柄を投資対象とし、日経平均トータルリターン・インデックスに連動する投資成果を目標として運用を行います。ただし、流動性に著しく欠ける銘柄や信用リスクが高いと判断される銘柄等の組入れは行わないことがあります。 ②　資金動向、市況動向によっては、株価指数先物取引等を活用することがあります。このため、一時的に現物株式の組入総額と株価指数先物取引等の買建玉の時価総額の合計額が信託財産の純資産総額を超えることがあります。 ③　株式以外の資産への投資割合は、原則として投資信託財産総額の 50%以下とします。
投資制限	①　株式への投資割合には制限を設けません。 ②　外貨建資産への投資は行いません。 ③　デリバティブ取引は、価格変動リスクを回避する目的ならびに投資対象資産を保有した場合と同様の損益を実現する目的以外には利用しません。 ④　一般社団法人資産運用業協会規則に定める一の者に対する株式等エクスポージャー、債券等エクスポージャーおよびデリバティブ等エクスポージャーの投資信託財産の純資産総額に対する比率は、原則として、それぞれ 10%、合計で 20%以内とすることとし、当該比率を超えることとなった場合には、一般社団法人資産運用業協会規則に従い当該比率以内となるよう調整を行うこととします。
決算	毎年９月６日（休業日の場合は翌営業日）に決算を行います。 信託財産から生ずる利益は、信託終了時まで信託財産中に留保し、分配は行いません。
信託報酬	ありません。
その他	・デリバティブ取引等に係る投資制限 デリバティブ取引等については、一般社団法人資産運用業協会規則の定めると

	ころに従い、合理的な方法により算出した額が投資信託財産の純資産総額を超えないものとします。

■　日経平均トータルリターン・インデックス について

・「日経平均トータルリターン・インデックス」は、株式会社日本経済新聞社によって独自に開発された手法によって、算出される著作物であり、株式会社日本経済新聞社は、「日経平均トータルリターン・インデックス」自体及び「日経平均トータルリターン・インデックス」を算定する手法に対して、著作権その他一切の知的財産権を有しています。
・「日経」及び「日経平均トータルリターン・インデックス」を示す標章に関する商標権その他の知的財産権は、全て株式会社日本経済新聞社に帰属します。
・本件投資信託は、投資信託委託業者等の責任のもとで運用されるものであり、株式会社日本経済新聞社は、その運用及び本件受益権の取引に関して、一切の責任を負いません。
・株式会社日本経済新聞社は、「日経平均トータルリターン・インデックス」を継続的に公表する義務を負うものではなく、公表の誤謬、遅延又は中断に関して、責任を負いません。
・株式会社日本経済新聞社は、「日経平均トータルリターン・インデックス」の構成銘柄、計算方法、その他、「日経平均トータルリターン・インデックス」の内容を変える権利及び公表を停止する権利を有しています。

（３）【運用体制】

■　運用体制、内部管理および意思決定を監督する組織

ファンドの運用体制、内部管理および意思決定を監督する組織は、以下のようになります。

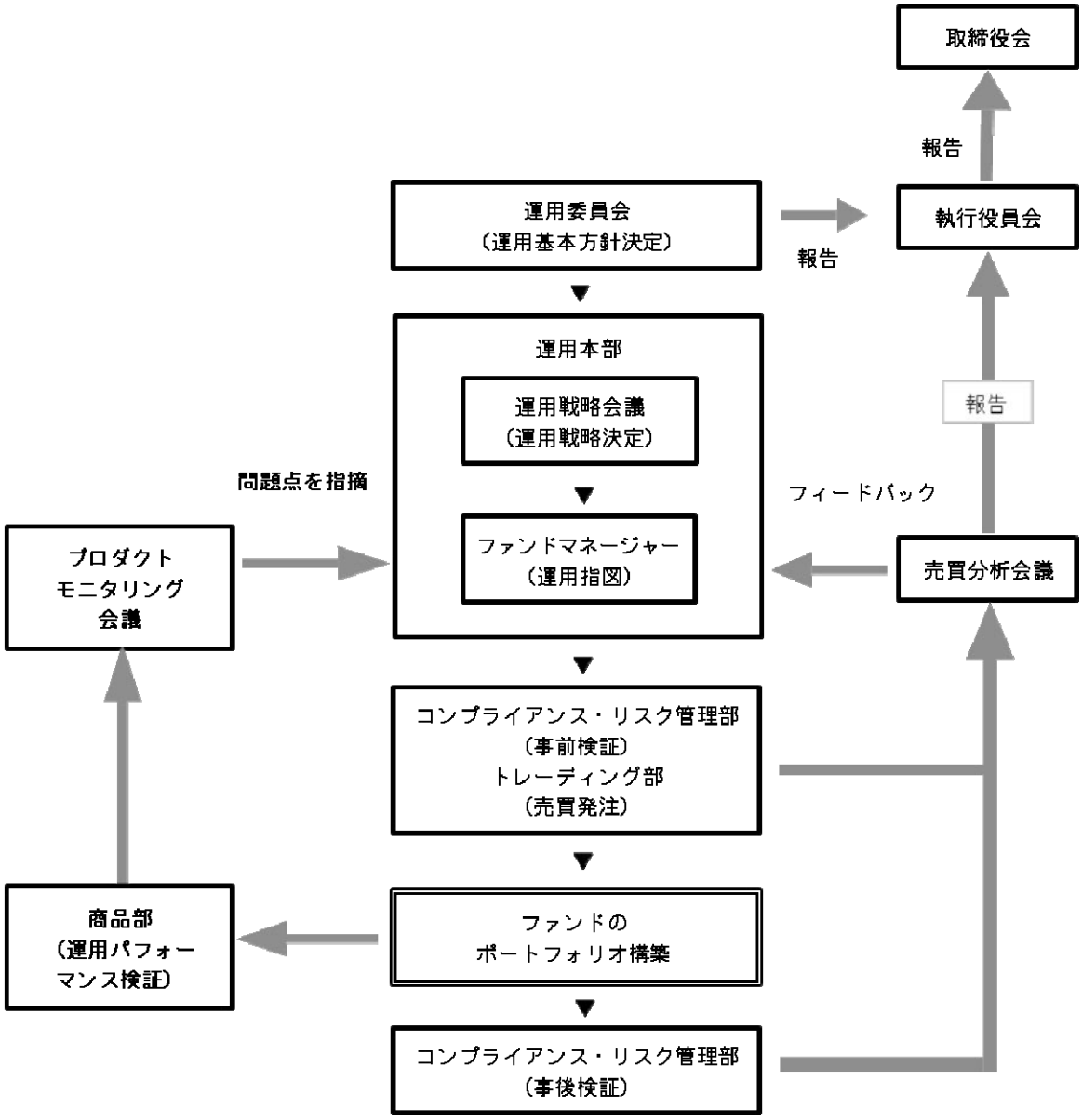

会議名または部署名	役割
運用委員会 （月１回開催）	運用本部が策定した投資環境分析と運用の基本方針案に基づいて検討を行い、運用の基本方針を決定します。また、運用に関する内規の制定及び改廃等を決定します。委員長は審議・検討結果を執行役員会へ報告します。 また、執行役員会の構成員である業務執行取締役は、審議・検討結果を取締役会へ報告します。
運用戦略会議 （月１回開催）	運用委員会で決定された運用の基本方針に基づいたファンドの運用戦略を決定します。
各運用部	ファンドマネージャーは、運用戦略会議で決定された運用戦略に基づき、運用計画を策定し、運用計画に基づいて、運用の指図を行います。
プロダクトモニタリング会議 （月１回開催）	運用のパフォーマンス向上等に資することを目的に、ファンドの運用パフォーマンスを分析・検証・評価し、各運用部に問題点を指摘して改善を促します。

売買分析会議 （月１回開催）	運用指図及び売買発注の事前検証及び事後検証に関する報告、法令諸規則及び約款等の遵守状況の検証に関する報告、及び運用リスク管理状況の検証に関する報告を行います。議長は会議の結果を執行役員会へ報告します。 また、執行役員会の構成員である業務執行取締役は、会議の結果を取締役会へ報告します。
業務審査委員会 （原則月１回開催）	運用指図や売買発注等において、事務処理ミスや法令諸規則違反等の適切な事案や事故が発生した場合に、その対応策や業務改善策等について審議し決定します。委員長はその結果を執行役員会へ報告します。 また、執行役員会の構成員である業務執行取締役は、審議事項等を取締役会へ報告します。
トレーディング部 （4～6 名程度）	売買発注を行うとともに、最良執行の観点から検証・分析を行います。
コンプライアンス・リスク管理部 （4～6 名程度）	運用指図の事前検証および事後検証、法令諸規則及び約款等の遵守状況の確認等を行います。
商品部 （10～12 名程度）	ファンドの運用パフォーマンスを分析・検証・評価し、各運用部にフィードバックを行います。

■　**社内規程**

委託会社は、ファンドの運用に関する社内規程等において、運用を行うに当たって遵守すべき事項等を定め、ファンドの商品性に則った適切な運用を行っています。

また、委託会社では、「リスク管理規程」において運用に関するリスク（法令諸規則、運用財産の約款又は規約及び基本方針を逸脱した運用の実施、投資対象企業及び取引先の信用力低下、運用財産の資金の流動性低下等）を管理すべきリスクとして定め、運用本部及び運用本部から独立した部署がモニタリングや検証を通じて管理を行っています。

■　**ファンドの関係法人（販売会社を除く）に対する管理体制等**

「受託会社」または「再信託受託会社」に対しては、日々の基準価額および純資産照合、月次の勘定残高照合などを行っております。

※　運用体制等につきましては、2026 年 7 月末日現在のものであり、変更になることがあります。

（4）【分配方針】

毎年１月６日（休業日の場合は翌営業日）に決算を行い、原則として、以下の方針に基づき分配を行います。

a　分配対象収益の範囲

繰越分を含めた利子等収入と売買益(評価益を含みます。)等の全額とします。

b　分配対象収益についての分配方針

委託会社が基準価額水準、利子等収益等を勘案のうえ分配金額を決定します。

c　留保益の運用方針

分配に充てなかった留保益については、運用の基本方針と同一の運用を行います。

■　収益分配金は、決算日の基準価額で再投資します。

（５）【投資制限】

＜約款に基づく投資制限＞

■　マザーファンド受益証券への投資割合には制限を設けません。

■　株式への実質投資割合には制限を設けません。

■　外貨建資産への投資は行いません。

■　一般社団法人資産運用業協会規則に定める一の者に対する株式等エクスポージャー、債券等エクスポージャーおよびデリバティブ等エクスポージャーの投資信託財産の純資産総額に対する比率は、原則として、それぞれ 10%、合計で 20%以内とすることとし、当該比率を超えることとなった場合には、一般社団法人資産運用業協会規則に従い当該比率以内となるよう調整を行うこととします。

■　資金の借入れ

a　委託会社は、信託財産の効率的な運用ならびに運用の安定性をはかるため、一部解約に伴う支払資金の手当て（一部解約に伴う支払資金の手当てのために借入れた資金の返済を含みます。）を目的として、または再投資に係る収益分配金の支払資金の手当てを目的として、資金借入れ（コール市場を通じる場合を含みます。）の指図をすることができます。なお、当該借入金をもって有価証券等の運用は行わないものとします。

b　一部解約に伴う支払資金の手当てにかかる借入期間は、受益者への解約代金支払開始日から信託財産で保有する有価証券等の売却代金の受渡日までの間または受益者への解約代金支払開始日から信託財産で保有する有価証券等の解約代金入金日までの間もしくは受益者への解約代金支払開始日から信託財産で保有する有価証券等の償還金の入金日までの期間が 5 営業日以内である場合の当該期間とし、資金借入額は当該有価証券等の売却代金、有価証券等の解約代金および有価証券等の償還金の合計額を限度とします。ただし、資金の借入れ額は、借入れ指図を行う日における信託財産の純資産総額の 10%を超えないこととします。

c　収益分配金の再投資に係る借入期間は、信託財産から収益分配金が支弁される日からその翌営業日までとし、資金借入額は収益分配金の再投資額を限度とします。

d　借入金の利息は、信託財産中より支弁します。

＜同一法人の発行する株式への投資制限（投資信託及び投資法人に関する法律第 9 条）＞

委託会社は、同一の法人の発行する株式について、次の a の数が b の数を超えることとなる場合には、投資信託財産をもって当該株式を取得することを受託会社に指図しないものとします。

a　委託会社が運用の指図を行う全ての委託者指図型投資信託につき投資信託財産として有する当該株式に係る議決権の総数

b　当該株式に係る議決権の総数に 100 分の 50 の率を乗じて得た数

３【投資リスク】

投資者の皆さまの投資元本は保証されているものではなく、基準価額の下落により、損失を被り、投資元本を割り込むことがあります。 投資信託は預貯金と異なります。投資信託財産に生じた利益及び損失は、すべて投資者の皆さまに帰属します。 ファンドは、国内の株式等値動きのある有価証券等に投資しますので、組入れた有価証券等の価格の下落等の影響により、基準価額が下落し、損失を被ることがあります。

＜投資リスク＞

■　株価変動リスク

株式の価格は、株式の発行会社の業績や財務状況、株式市場の需給、政治・経済状況等の影響により変動します。

投資した株式の価格の上昇は、ファンドの基準価額の上昇要因となり、投資した株式の価格の下落は、ファンドの基準価額の下落要因となります。

投資した株式の価格の下落の影響で、ファンドの基準価額が下落し、損失を被る可能性があります。

■　日経平均株価（225 種）変動リスク

日経平均トータルリターン・インデックスに連動する投資成果を目標として運用しますので、日経平均株価（225 種）の下落の影響により、基準価額が下落し、損失を被ることがあります。

■　信用リスク

有価証券等の発行体の破綻や財務状況の悪化、および有価証券等の発行体の財務状況に関する外部評価の変化等の影響により、投資した有価証券等の価格が大きく下落することや、投資資金が回収不能となる場合があります。このような場合には、ファンドの基準価額が下落し、損失を被る可能性があります。

債券や短期金融商品へ投資した場合には、元利支払いの不履行もしくは遅延の影響で、ファンドの基準価額が下落し、損失を被る可能性があります。

※　基準価額の変動要因は上記のリスクに限定されるものではありません。

＜留意事項＞

・　ファンドのお取引に関しては、金融商品取引法第 37 条の 6 の規定（いわゆるクーリングオフ）の適用はありません。

・　投資信託は預金商品や保険商品ではなく、預金保険、保険契約者保護機構の保護の対象ではありません。また、登録金融機関が取り扱う投資信託は、投資者保護基金の対象とはなりません。

・　ファンドは、大量の解約が発生し短期間で解約資金を手当てする必要が生じた場合や主たる取引市場において市場環境が急変した場合等に、一時的に組入資産の流動性が低下し、市場実勢から期待できる価格で取引できないリスク、取引量が限られてしまうリスクがあります。これにより、基準価額にマイナスの影響を及ぼす可能性や、換金申込の受付が中止となる可能性、換金代金の支払が遅延する可能性があります。

・ 分配金は、預貯金の利息とは異なり、ファンドの純資産から支払われますので、分配金が支払われると、その金額相当分、基準価額は下がります。分配金は、計算期間中に発生した収益を超えて支払われる場合があるため、分配金の水準は、必ずしも計算期間におけるファンドの収益率を示すものではありません。また、投資者の購入価額によっては、分配金の一部または全部が、実質的には元本の一部払戻しに相当する場合があります。ファンド購入後の運用状況により、分配金額より基準価額の値上がりが小さかった場合も同様です。

・ ファンドは、ファミリーファンド方式で運用を行います。ファンドが投資対象とするマザーファンドを他のベビーファンドが投資対象としている場合に、当該他のベビーファンドにおいて追加設定および一部解約等がなされた場合には、その結果として、マザーファンドにおいても売買等が生じ、ファンドの基準価額が影響を受けることがあります。

・ 日経平均トータルリターン・インデックスに連動する投資成果を目標として運用を行いますが、日経平均トータルリターン・インデックスとの連動を保証するものではありません。
以下の要因などによりファンドの基準価額と日経平均トータルリターン・インデックスに乖離が生じることがあります。
(a) 株式や株価指数先物取引等の売買委託手数料、信託報酬や監査費用等の負担
(b) 流動性に著しく欠ける銘柄や信用リスクが高いと判断される銘柄を組入れないこと
(c) 日経平均株価（225 種）採用銘柄の銘柄入替え
(d) 株価指数先物取引等を活用すること

＜投資リスクに対する管理体制＞（2026 年 7 月末日現在）

・ 運用委員会において運用に関する内規の制定及び改廃、個別ファンドに係る運用リスク管理に関する事項を決定します。

・ コンプライアンス・リスク管理部は、投資信託財産の運用の指図につき法令、一般社団法人資産運用業協会諸規則、社内規程及び投資信託約款等（以下、「法令諸規則等」という。）に定める運用の指図に関する事項の遵守状況を確認します。

発注前の検証については、運用実施に関する内規に基づき、発注内容が法令諸規則等に照らして適当であるか否かについて伝票又はオーダー・マネジメント・システムのコンプライアンスチェック機能を利用して確認を行います。

発注後の検証については、運用指図結果の適法性又は適正性について確認を行います。

・ 流動性リスク管理に関する規程を定め、ファンドの組入資産の流動性リスクのモニタリングなどを実施するとともに、緊急時対応策の策定・検証などを行います。執行役員会等は、流動性リスク管理の適切な実施の確保や流動性リスク管理態勢について監督します。

・ プロダクトモニタリング会議におけるファンドの運用パフォーマンスの分析・検証・評価や、売買分析会議におけるファンドの組入有価証券の格付状況、有価証券売買状況や組入状況の報告等により、全社的に投資リスクを把握し管理を行います。

（参考情報）

ファンドの年間騰落率及び分配金再投資基準価額の推移

2021年8月末～2026年7月末

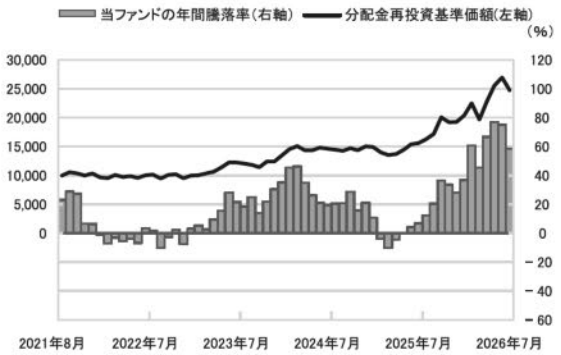

＊分配金再投資基準価額は、2021年8月末を10,000として指数化しております。
分配金再投資基準価額は、税引前の分配金を再投資したものとみなして計算していますので、実際の基準価額と異なる場合があります。
＊年間騰落率は、2021年8月から2026年7月の5年間の各月末における1年間の騰落率を表示したものです。
年間騰落率は、分配金再投資基準価額に基づいて計算した年間騰落率が記載されており、実際の基準価額に基づいて計算した年間騰落率とは異なる場合があります。

ファンドと他の代表的な資産クラスとの騰落率の比較

グラフは、ファンドと代表的な資産のリスクを定量的に比較できるように作成したものです。

2021年8月末～2026年7月末

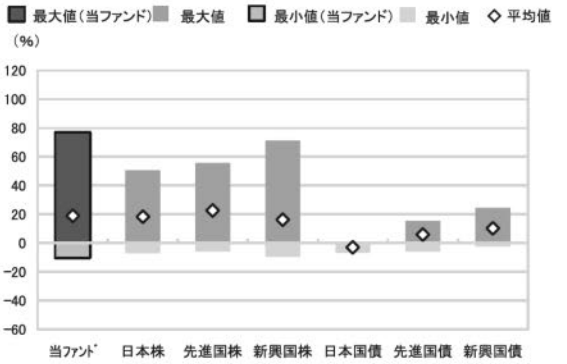

（%）

	当ファンド	日 本 株	先進国株	新興国株	日本国債	先進国債	新興国債
最大値	76.9	50.5	55.7	71.2	0.6	15.4	24.5
最小値	△ 10.4	△ 7.1	△ 5.8	△ 9.7	△ 6.9	△ 6.1	△ 2.7
平均値	18.9	18.3	22.7	16.2	△ 3.0	6.0	10.2

＊全ての資産クラスが当ファンドの投資対象とは限りません。
＊2021年8月から2026年7月の5年間の各月末における1年間の騰落率の最大値・最小値・平均値を表示したものです。
＊決算日に対応した数値とは異なります。
＊当ファンドは分配金再投資基準価額の騰落率です。

各資産クラスの指数
日 本 株・・・東証株価指数（TOPIX）（配当込み）
先進国株・・・MSCI-KOKUSAIインデックス（配当込み、円ベース）
新興国株・・・MSCIエマージング・マーケット・インデックス（配当込み、円ベース）
日本国債・・・NOMURA-BPI国債
先進国債・・・FTSE世界国債インデックス（除く日本、円ベース）
新興国債・・・JPモルガン・ガバメント・ボンド・インデックス-エマージング・マーケッツ・グローバル・ディバーシファイド（円ベース）
（注）海外の指数は、為替ヘッジなしによる投資を想定して、円換算しております。

○代表的な資産クラスとの騰落率の比較に用いた指数について

騰落率は、データソースが提供する各指数をもとに株式会社野村総合研究所が計算しており、その内容について、信憑性、正確性、完全性、最新性、網羅性、適時性を含む一切の保証を行いません。また、当該騰落率に関連して資産運用または投資判断をした結果生じた損害等、当該騰落率の利用に起因する損害及び一切の問題について、何らの責任も負いません。

東証株価指数（TOPIX）（配当込み）
東証株価指数（TOPIX）（配当込み）は、日本の株式市場を広範に網羅するとともに、投資対象としての機能性を有するマーケット・ベンチマークで、配当を考慮したものです。なお、TOPIXに関する著作権、知的財産権その他一切の権利は株式会社JPX総研又は株式会社JPX総研の関連会社に帰属します。

MSCI-KOKUSAIインデックス（配当込み、円ベース）
MSCI-KOKUSAIインデックス（配当込み、円ベース）は、MSCI Inc.が開発した、日本を除く世界の先進国の株式を対象として算出した指数で、配当を考慮したものです。なお、MSCI Indexに関する著作権、知的財産権その他一切の権利は、MSCI Inc.に帰属します。

MSCIエマージング・マーケット・インデックス（配当込み、円ベース）
MSCIエマージング・マーケット・インデックス（配当込み、円ベース）は、MSCI Inc.が開発した、世界の新興国の株式を対象として算出した指数で、配当を考慮したものです。なお、MSCI Indexに関する著作権、知的財産権その他一切の権利は、MSCI Inc.に帰属します。

NOMURA-BPI国債
NOMURA-BPI国債は、野村フィデューシャリー・リサーチ＆コンサルティング株式会社が発表している日本の国債市場の動向を的確に表すために開発された投資収益指数です。なお、NOMURA-BPI国債に関する著作権、商標権、知的財産権その他一切の権利は、野村フィデューシャリー・リサーチ＆コンサルティング株式会社に帰属します。

FTSE世界国債インデックス（除く日本、円ベース）
FTSE世界国債インデックス（除く日本、円ベース）は、FTSE Fixed Income LLCにより運営され、日本を除く世界主要国の国債の総合収益率を各市場の時価総額で加重平均した指数です。なお、FTSE世界国債インデックスに関する著作権等の知的財産その他一切の権利は、FTSE Fixed Income LLCに帰属します。

JPモルガン・ガバメント・ボンド・インデックス-エマージング・マーケッツ・グローバル・ディバーシファイド（円ベース）
JPモルガン・ガバメント・ボンド・インデックス-エマージング・マーケッツ・グローバル・ディバーシファイド（円ベース）は、J.P. Morgan Securities LLCが算出、公表している、新興国が発行する現地通貨建て国債を対象にした指数です。なお、JPモルガン・ガバメント・ボンド・インデックス-エマージング・マーケッツ・グローバル・ディバーシファイドに関する著作権、知的財産権その他一切の権利は、J.P. Morgan Securities LLCに帰属します。

4【手数料等及び税金】

（1）【申込手数料】

ありません。

（2）【換金（解約）手数料】

ありません。

（3）【信託報酬等】

■ **信託報酬の総額及びその配分**

信託報酬の総額は、計算期間を通じて毎日、ファンドの純資産総額に年率 0.253％（税抜 0.23％）を乗じて得た額とします。信託報酬は日々計上され、ファンドの基準価額に反映されます。

信託報酬は、「委託会社」、「販売会社」及び「受託会社」の間で次のように配分します。

委託会社	年率 0.110％（税抜 0.10％）	委託した資金の運用の対価です。
販売会社	年率 0.110％（税抜 0.10％）	運用報告書等各種書類の送付、口座内でのファンドの管理、購入後の情報提供等の対価です。
受託会社	年率 0.033％（税抜 0.03％）	運用財産の管理、委託会社からの指図の実行の対価です。

■ **信託報酬の支払時期**

毎計算期間の最初の 6 ヵ月終了日及び毎計算期末または信託終了のとき、信託財産中から支弁します。

（4）【その他の手数料等】

■ ファンドの組入有価証券の売買委託手数料は、受益者の負担とし、信託財産中から支弁します。なお、マザーファンドの組入有価証券の売買委託手数料、先物取引の売買委託手数料につきましては、間接的に受益者の負担となります。

■ ファンドの財務諸表の監査費用は、計算期間を通じて毎日、信託財産の純資産総額に年率 0.0055％（税抜 0.005％）を乗じて得た額とし、日々計上され、ファンドの基準価額に反映されます。毎計算期間の最初の 6 ヵ月終了日および毎計算期末または信託終了のとき、信託財産中から支弁します。

■ ファンドの解約に伴う支払資金の手当て又は再投資にかかる収益分配金の支払資金の手当てを目的とした借入金の利息は、受益者の負担とし、信託財産中から支弁します。

■ ファンドの信託財産に関する租税、信託事務の処理に要する諸費用、及び受託会社の立替えた立替金の利息は、受益者の負担とし、信託財産中から支弁します。なお、マザーファンドの当該費用につきましては、間接的に受益者の負担となります。

※ その他の手数料等につきましては、財務諸表の監査費用を除き、運用状況等により変動するものであり、事前に金額もしくはその上限額またはこれらの計算方法を示すことはできません。

（５）【課税上の取扱い】

ファンドは、課税上、株式投資信託として取り扱われます。

ファンドは、確定拠出年金法に基づく確定拠出年金制度のための専用ファンドです。
確定拠出年金の課税上の取扱いは、下記の通りとなります。
受益者が確定拠出年金法に規定する資産管理機関および国民年金基金連合会等の場合は、所得税および地方税はかかりません。
なお、確定拠出年金制度の加入者については、確定拠出年金の積立金の運用にかかる税制が適用されます。

※　上記の内容は 2026 年 7 月末日現在の情報に基づくものであり、税法または確定拠出年金法が改正された場合には変更になることがあります。課税上の取扱いの詳細につきましては、税務専門家等にご確認されることをお勧めします。

（参考情報）ファンドの総経費率

直近の運用報告書対象期間（2025年1月7日～2026年1月6日）の総経費率（年率）

総経費率（①+②）	運用管理費用の比率①	その他費用の比率②
0.26%	0.25%	0.01%

※対象期間中の運用・管理にかかった費用の総額（原則として、購入時手数料、売買委託手数料および有価証券取引税を除きます。）を対象期間中の平均受益権口数に対象期間中の平均基準価額（1口当たり）を乗じた数で除した総経費率（年率）です。
※その他費用の比率は、マザーファンドが支払った費用を含みます。
※上記の前提条件で算出されたもので、これらの値はあくまでも参考であり、実際に発生した費用の比率とは異なります。
※詳細につきましては直近の運用報告書（全体版）をご覧ください。

５【運用状況】

2026 年 7 月 31 日現在の運用状況は、以下の通りです。

投資比率は、ファンドの純資産総額に対する当該資産の時価の比率をいいます。また、小数点以下第 3 位を四捨五入しており、合計と合わない場合があります。

（１）【投資状況】

日本インデックス２２５ＤＣファンド

資産の種類	国／地域	時価合計（円）	投資比率（%）
親投資信託受益証券	日本	8,680,287,472	99.99
コール・ローン等、その他の資産（負債控除後）	―	1,002,694	0.01
合計（純資産総額）		8,681,290,166	100.00

（参考）日本インデックスオープン２２５・マザーファンド

資産の種類	国／地域	時価合計（円）	投資比率（%）
株式	日本	26,879,861,120	94.47
コール・ローン等、その他の資産（負債控除後）	―	1,574,123,649	5.53
合計（純資産総額）		28,453,984,769	100.00

（２）【投資資産】

①【投資有価証券の主要銘柄】

日本インデックス２２５ＤＣファンド

順位	国／地域	種類	銘柄名	数量	帳簿価額単価（円）	帳簿価額金額（円）	評価額単価（円）	評価額金額（円）	投資比率（%）
1	日本	親投資信託受益証券	日本インデックスオープン２２５・マザーファンド	978,049,540	7.4110	7,248,407,767	8.8751	8,680,287,472	99.99

（種類別投資比率）

種類	投資比率（%）
親投資信託受益証券	99.99
合計	99.99

（参考）日本インデックスオープン２２５・マザーファンド

順位	国／地域	種類	銘柄名	業種	数量	帳簿価額単価（円）	帳簿価額金額（円）	評価額単価（円）	評価額金額（円）	投資比率（%）
1	日本	株式	アドバンテスト	電気機器	100,800	11,940.00	1,203,552,000	32,500.00	3,276,000,000	11.51
2	日本	株式	ファーストリテイリング	小売業	33,600	49,180.00	1,652,448,000	78,190.00	2,627,184,000	9.23
3	日本	株式	東京エレクトロン	電気機器	42,000	20,600.00	865,200,000	55,500.00	2,331,000,000	8.19

4	日本	株式	ソフトバンクグループ	情報・通信業	336,000	3,966.25	1,332,660,000	5,260.00	1,767,360,000	6.21
5	日本	株式	ＴＤＫ	電気機器	210,000	2,081.00	437,010,000	3,008.00	631,680,000	2.22
6	日本	株式	リクルートホールディングス	サービス業	42,000	8,454.00	355,068,000	12,550.00	527,100,000	1.85
7	日本	株式	ファナック	電気機器	70,000	4,175.00	292,250,000	7,135.00	499,450,000	1.76
8	日本	株式	ＫＤＤＩ	情報・通信業	168,000	2,513.50	422,268,000	2,921.00	490,728,000	1.72
9	日本	株式	イビデン	電気機器	28,000	7,270.09	203,562,662	16,650.00	466,200,000	1.64
10	日本	株式	キオクシアホールディングス	電気機器	9,800	19,042.26	186,614,209	46,500.00	455,700,000	1.60
11	日本	株式	京セラ	電気機器	112,000	2,042.00	228,704,000	3,691.00	413,392,000	1.45
12	日本	株式	信越化学工業	化学	70,000	4,437.00	310,590,000	5,800.00	406,000,000	1.43
13	日本	株式	フジクラ	非鉄金属	84,000	2,259.16	189,770,000	4,172.00	350,448,000	1.23
14	日本	株式	ダイキン工業	機械	14,000	18,665.00	261,310,000	23,295.00	326,130,000	1.15
15	日本	株式	中外製薬	医薬品	42,000	6,678.00	280,476,000	6,932.00	291,144,000	1.02
16	日本	株式	コナミグループ	情報・通信業	14,000	21,835.00	305,690,000	20,640.00	288,960,000	1.02
17	日本	株式	豊田通商	卸売業	42,000	4,054.00	170,268,000	6,722.00	282,324,000	0.99
18	日本	株式	ソニーグループ	電気機器	70,000	3,322.09	232,546,720	3,787.00	265,090,000	0.93
19	日本	株式	テルモ	精密機器	112,000	2,657.50	297,640,000	2,324.00	260,288,000	0.91
20	日本	株式	村田製作所	電気機器	33,600	2,524.50	84,823,200	7,416.00	249,177,600	0.88
21	日本	株式	日東電工	化学	70,000	3,495.00	244,650,000	3,325.00	232,750,000	0.82
22	日本	株式	トヨタ自動車	輸送用機器	70,000	2,970.00	207,900,000	3,067.00	214,690,000	0.75
23	日本	株式	レーザーテック	電気機器	5,600	16,000.00	89,600,000	37,910.00	212,296,000	0.75
24	日本	株式	三菱商事	卸売業	42,000	3,497.00	146,874,000	4,776.00	200,592,000	0.70
25	日本	株式	バンダイナムコホールディングス	その他製品	42,000	5,000.00	210,000,000	4,609.00	193,578,000	0.68
26	日本	株式	セコム	サービス業	28,000	5,551.00	155,428,000	6,882.00	192,696,000	0.68
27	日本	株式	ＨＯＹＡ	精密機器	7,000	20,755.00	145,285,000	24,675.00	172,725,000	0.61
28	日本	株式	東京海上ホールディングス	保険業	21,000	6,514.00	136,794,000	8,114.00	170,394,000	0.60
29	日本	株式	ディスコ	機械	2,800	37,730.00	105,644,000	58,480.00	163,744,000	0.58
30	日本	株式	富士フイルムホールディングス	化学	42,000	3,670.00	154,140,000	3,772.00	158,424,000	0.56

（種類別及び業種別投資比率）

種類	国内/外国	業種	投資比率（%）
株式	国内	水産・農林業	0.06
		鉱業	0.07
		建設業	1.33
		食料品	2.17
		繊維製品	0.07
		パルプ・紙	0.04
		化学	4.14
		医薬品	3.62
		石油・石炭製品	0.19
		ゴム製品	0.58

		ガラス・土石製品	0.68
		鉄鋼	0.04
		非鉄金属	2.27
		金属製品	0.02
		機械	3.93
		電気機器	35.84
		輸送用機器	2.53
		精密機器	1.97
		その他製品	1.50
		電気・ガス業	0.14
		陸運業	0.61
		海運業	0.30
		空運業	0.16
		情報・通信業	10.26
		卸売業	3.29
		小売業	11.19
		銀行業	0.86
		証券、商品先物取引業	0.16
		保険業	1.11
		その他金融業	0.76
		不動産業	0.93
		サービス業	3.64
合計			94.47

②【投資不動産物件】

日本インデックス２２５ＤＣファンド

該当事項はありません。

（参考）日本インデックスオープン２２５・マザーファンド

該当事項はありません。

③【その他投資資産の主要なもの】

日本インデックス２２５ＤＣファンド

該当事項はありません。

（参考）日本インデックスオープン２２５・マザーファンド

種類	取引所	資産の名称	買建/売建	数量	通貨	帳簿価額(円)	評価額(円)	投資比率(%)
株価指数先物取引	大阪取引所	日経平均株価指数先物	買建	24	日本円	1,582,281,120	1,529,280,000	5.37

（３）【運用実績】

①【純資産の推移】

日本インデックス２２５ＤＣファンド

	純資産総額(円)		基準価額（円） （1 口当たり）	
	（分配落）	（分配付）	（分配落）	（分配付）
第 15 期計算期間末　（2017 年 1 月 6 日）	1,932,815,423	1,932,815,423	2.0119	2.0119
第 16 期計算期間末　（2018 年 1 月 9 日）	2,242,149,434	2,242,149,434	2.5019	2.5019
第 17 期計算期間末　（2019 年 1 月 7 日）	2,087,682,096	2,087,682,096	2.1508	2.1508
第 18 期計算期間末　（2020 年 1 月 6 日）	2,183,955,291	2,183,955,291	2.5377	2.5377
第 19 期計算期間末　（2021 年 1 月 6 日）	2,578,984,554	2,578,984,554	3.0113	3.0113
第 20 期計算期間末　（2022 年 1 月 6 日）	2,876,328,544	2,876,328,544	3.2131	3.2131
第 21 期計算期間末　（2023 年 1 月 6 日）	2,761,392,081	2,761,392,081	2.9821	2.9821
第 22 期計算期間末　（2024 年 1 月 9 日）	4,037,892,059	4,037,892,059	3.9419	3.9419
第 23 期計算期間末　（2025 年 1 月 6 日）	5,030,475,617	5,030,475,617	4.6578	4.6578
第 24 期計算期間末　（2026 年 1 月 6 日）	6,496,575,545	6,496,575,545	6.3197	6.3197
2025 年 7 月末日	4,965,711,967	—	4.9127	—
8 月末日	5,153,838,061	—	5.1107	—
9 月末日	5,434,850,247	—	5.4094	—
10 月末日	6,373,644,174	—	6.3117	—
11 月末日	6,229,142,014	—	6.0420	—
12 月末日	6,260,564,509	—	6.0570	—
2026 年 1 月末日	6,671,103,949	—	6.4158	—
2 月末日	7,384,757,765	—	7.0786	—
3 月末日	6,632,644,391	—	6.1823	—
4 月末日	7,617,308,342	—	7.1756	—
5 月末日	8,422,347,445	—	8.0262	—
6 月末日	9,049,596,400	—	8.4805	—
7 月末日	8,681,290,166	—	7.7841	—

②【分配の推移】

日本インデックス２２５ＤＣファンド

	期間	分配金 （1 口当たり）
第 15 期計算期間	2016 年 1 月 7 日～2017 年 1 月 6 日	0.0000 円
第 16 期計算期間	2017 年 1 月 7 日～2018 年 1 月 9 日	0.0000 円
第 17 期計算期間	2018 年 1 月 10 日～2019 年 1 月 7 日	0.0000 円

第 18 期計算期間	2019 年 1 月 8 日～2020 年 1 月 6 日	0.0000 円
第 19 期計算期間	2020 年 1 月 7 日～2021 年 1 月 6 日	0.0000 円
第 20 期計算期間	2021 年 1 月 7 日～2022 年 1 月 6 日	0.0000 円
第 21 期計算期間	2022 年 1 月 7 日～2023 年 1 月 6 日	0.0000 円
第 22 期計算期間	2023 年 1 月 7 日～2024 年 1 月 9 日	0.0000 円
第 23 期計算期間	2024 年 1 月 10 日～2025 年 1 月 6 日	0.0000 円
第 24 期計算期間	2025 年 1 月 7 日～2026 年 1 月 6 日	0.0000 円
第 25 期中間計算期間	2026 年 1 月 7 日～2026 年 7 月 6 日	―円

③【収益率の推移】

日本インデックス２２５ＤＣファンド

	期間	収益率（%）
第 15 期計算期間	2016 年 1 月 7 日～2017 年 1 月 6 日	8.4
第 16 期計算期間	2017 年 1 月 7 日～2018 年 1 月 9 日	24.4
第 17 期計算期間	2018 年 1 月 10 日～2019 年 1 月 7 日	△14.0
第 18 期計算期間	2019 年 1 月 8 日～2020 年 1 月 6 日	18.0
第 19 期計算期間	2020 年 1 月 7 日～2021 年 1 月 6 日	18.7
第 20 期計算期間	2021 年 1 月 7 日～2022 年 1 月 6 日	6.7
第 21 期計算期間	2022 年 1 月 7 日～2023 年 1 月 6 日	△7.2
第 22 期計算期間	2023 年 1 月 7 日～2024 年 1 月 9 日	32.2
第 23 期計算期間	2024 年 1 月 10 日～2025 年 1 月 6 日	18.2
第 24 期計算期間	2025 年 1 月 7 日～2026 年 1 月 6 日	35.7
第 25 期中間計算期間	2026 年 1 月 7 日～2026 年 7 月 6 日	33.6

（注）収益率は期間騰落率です。小数点以下第 2 位を四捨五入しております。

（４）【設定及び解約の実績】

日本インデックス２２５ＤＣファンド

期間	設定数量（口）	解約数量（口）
第 15 期計算期間	485,322,373	522,801,719
第 16 期計算期間	381,666,620	446,198,764
第 17 期計算期間	372,581,360	298,080,795
第 18 期計算期間	212,818,284	322,888,930
第 19 期計算期間	391,753,340	395,910,589
第 20 期計算期間	360,644,810	321,881,031
第 21 期計算期間	352,512,736	321,738,331
第 22 期計算期間	558,197,228	459,818,489
第 23 期計算期間	549,425,463	493,758,894
第 24 期計算期間	483,770,083	535,801,817
第 25 期中間計算期間	375,188,255	329,761,430

≪参考情報≫

運用実績

2026年7月31日現在

●基準価額・純資産の推移

2016年8月1日～2026年7月31日

※基準価額は1万口当たり、信託報酬控除後の価額です。
※分配金再投資基準価額は、決算時の分配金を非課税で再投資したものとして計算しております。
※設定時から10年以上経過した場合は、直近10年分を記載しています。

●分配金の推移

2026年 1月	0円
2025年 1月	0円
2024年 1月	0円
2023年 1月	0円
2022年 1月	0円
設定来累計	0円

※上記分配金は1万口当たり、税引前です。

●主な資産の状況

資産配分

資産	純資産比率
株式	94.46%
その他資産	5.54%
合計	100.00%

※マザーファンドを通じた実質比率を記載しております。

業種別配分(日本インデックスオープン225・マザーファンド)

業種	純資産比率
電気機器	35.84%
小売業	11.19%
情報・通信業	10.26%
化学	4.14%
機械	3.93%

※組入上位5業種です。
※比率はマザーファンドの純資産総額に対する比率です。

組入上位銘柄　※組入銘柄は、上位10銘柄もしくは全銘柄を記載しています。

日本インデックスオープン225・マザーファンド

銘柄名	業種	純資産比率
アドバンテスト	電気機器	11.51%
ファーストリテイリング	小売業	9.23%
東京エレクトロン	電気機器	8.19%
ソフトバンクグループ	情報・通信業	6.21%
TDK	電気機器	2.22%
リクルートホールディングス	サービス業	1.85%
ファナック	電気機器	1.76%
KDDI	情報・通信業	1.72%
イビデン	電気機器	1.64%
キオクシアホールディングス	電気機器	1.60%

※比率はマザーファンドの純資産総額に対する比率です。

●年間収益率の推移(暦年ベース)

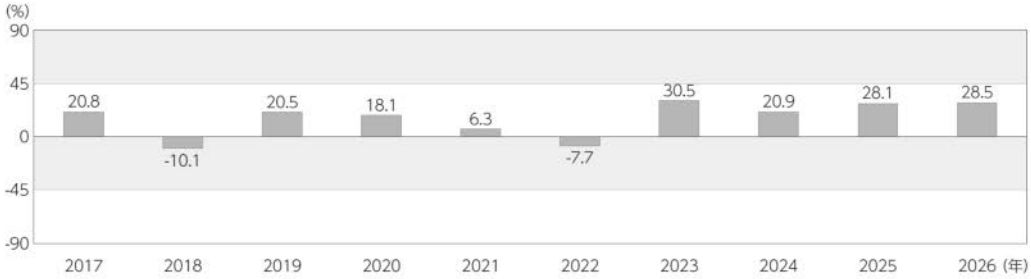

※2026年は年初から7月末までの収益率を示しています。
※ファンドの年間収益率は、分配金再投資基準価額をもとに算出しています。

・過去の実績を示したものであり、将来の成果を示唆・保証するものではありません。
・最新の運用実績は、委託会社のホームページ、または販売会社でご確認いただけます。

第２【管理及び運営】

１【申込（販売）手続等】

■　**取得申込受付日**

取得申込みは、申込期間における販売会社の営業日（ただし、委託会社の休業日を除きます。）に行うことができます。

ただし、委託会社は、取引所における取引の停止、その他やむを得ない事情があるときは、取得申込みの受付を中止することや、すでに受付けた取得申込みの受付を取消すことができます。

■　**取得申込受付時間**

原則として、取得の申込みに係る、販売会社所定の事務手続きが午後 3 時 30 分までに完了したものを当日の申込受付分とします。なお、販売会社によっては対応が異なる場合がありますので、詳細は販売会社にご確認ください。

■　**取得申込手続**

・　ファンドは、確定拠出年金法（平成 13 年法律第 88 号）に基づく確定拠出年金制度のための専用ファンドです。取得申込を行う者は、同法第 8 条第 1 項に規定される契約に基づいて受益権の取得申込を企図する者および同法第 55 条に規定される規約に基づいて受益権の取得申込を企図する同法第 2 条第 5 項に定める連合会（同法第 61 条に基づき連合会が事務を委託した者を含みます。）に限るものとします。
・　取得申込者は、販売会社に、取得申込と同時にまたはあらかじめ当該取得申込者が受益権の振替を行うための振替機関等の口座を申し出るものとし、当該口座に当該取得申込者に係る口数の増加の記載または記録が行われます。なお、販売会社は、当該取得申込の代金の支払いと引き換えに、当該口座に当該取得申込者に係る口数の増加の記載または記録を行うことができます。委託会社は、分割された受益権について、振替機関等の振替口座簿への新たな記載または記録をするため社債、株式等の振替に関する法律（以下「社振法」といいます。）に定める事項の振替機関への通知を行うものとします。振替機関等は、委託会社から振替機関への通知があった場合、社振法の規定にしたがい、その備える振替口座簿への新たな記載または記録を行います。受託会社は、追加信託により生じた受益権については追加信託のつど、振替機関の定める方法により、振替機関へ当該受益権に係る信託を設定した旨の通知を行います。
・　取得申込者は、販売会社との間でファンドに係る累積投資約款（別の名称で同様の権利義務関係を規定するものを含みます。）に基づく収益分配金の再投資等に係る契約を結んでいただきます。
・　申込単位は、1 円以上 1 円単位です。
・　申込価額は、取得申込受付日の基準価額とします。
なお、取得申込者が、ファンドに係る累積投資契約（別の名称で同様の権利義務関係を規定する契約を含みます。）に基づき、収益分配金の再投資によりファンドを買付ける場合は、決算日の基準価額とします。
・　申込手数料はありません。
・　取得申込者は、申込代金を販売会社の指定する期日までに販売会社が定める所定の方法により、販売会社に支払うものとします。

照会先	**ＳＢＩ岡三アセットマネジメント株式会社** **電話番号**　03-3516-1300 **受付時間**　**営業日の午前 9 時～午後 5 時** **ホームページ**　https://www.sbiokasan-am.co.jp

2【換金（解約）手続等】

■　**換金申込受付日**

受益者は、販売会社の営業日（ただし、委託会社の休業日を除きます。）に、販売会社を通じて、換金の請求をすることができます。

■　**換金申込受付時間**

原則として、換金の申込みに係る、販売会社所定の事務手続きが午後 3 時 30 分までに完了したものを当日の申込受付分とします。なお、販売会社によっては対応が異なる場合がありますので、詳細は販売会社にご確認ください。

■　**解約請求制による換金手続**

- 受益者は、取得申込みを取り扱った販売会社を通じて委託会社に、1 口単位をもって、解約の請求をすることができます。
- 受益者は、その口座が開設されている振替機関等に対して当該受益者の請求に係るこの投資信託契約の一部解約を委託会社が行うのと引き換えに、当該一部解約に係る受益権の口数と同口数の抹消の申請を行うものとし、社振法の規定にしたがい当該振替機関等の口座において当該口数の減少の記載または記録が行われます。
- 解約価額は、解約請求受付日の基準価額とします。解約価額につきましては、取得申込みを取り扱った販売会社にお問い合わせ下さい。
- 解約手数料はありません。また、信託財産留保額もありません。
- 解約代金は、解約請求受付日から起算して、原則として、4 営業日目から販売会社を通じてお支払いします。

■　**解約請求の受付の中止及び取消**

- 委託会社は、取引所における取引の停止、その他やむを得ない事情があるときは、解約請求の受付を中止することや、すでに受付けた一部解約の実行の請求の受付を取消すことができるものとします。
- 解約請求の受付が中止された場合には、受益者は当該受付の中止以前に行った当日の解約請求を撤回できます。ただし、受益者がその解約請求を撤回しない場合には、当該解約価額は、当該受付再開後の最初の基準価額の計算日に解約請求を受付けたものとして計算された価額とします。

照会先	**ＳＢＩ岡三アセットマネジメント株式会社** **電話番号**　03-3516-1300 **受付時間**　**営業日の午前 9 時～午後 5 時** **ホームページ**　https://www.sbiokasan-am.co.jp

３【資産管理等の概要】

（１）【資産の評価】

■　**基準価額の計算方法**

基準価額は、信託財産に属する資産を法令及び一般社団法人資産運用業協会規則に従って時価評価して得た信託財産の資産総額から負債総額を控除した金額（以下「純資産総額」といいます。）を、計算日における受益権総口数で除した金額をいいます。なお、基準価額は、便宜上 1 万口当たりで表示されることがあります。

■　**マザーファンドの評価**

ファンドが主要投資対象とするマザーファンドは、マザーファンドの基準価額で評価します。

■　**わが国の金融商品取引所上場株式の評価**

マザーファンドを通じて投資するわが国の金融商品取引所上場株式（日経平均株価（225 種）採用銘柄）は、原則として、取引所における最終相場で評価します。

■　**株価指数先物取引の評価**

マザーファンドを通じて投資する株価指数先物取引は、原則として、取引所の発表する清算値段（清算価格）で評価します。

■　**基準価額に関する照会方法等**

基準価額は、原則として委託会社の毎営業日に計算されます。

基準価額は、販売会社または下記の照会先にお問い合わせください。

照会先	**ＳＢＩ岡三アセットマネジメント株式会社** **電話番号**　03-3516-1300 **受付時間**　**営業日の午前 9 時～午後 5 時** **ホームページ**　https://www.sbiokasan-am.co.jp

なお、基準価額は、計算日の翌日付の日本経済新聞に 1 万口当たりで掲載されます。なお、掲載に関する権利は株式会社日本経済新聞社にあり、掲載されない場合もあります。

（２）【保管】

該当事項はありません。

（３）【信託期間】

信託期間は、2002 年 1 月 7 日から無期限とします。

ただし、信託契約の解約（繰上償還）の規定により信託を終了させる場合があります。

（4）【計算期間】

計算期間は、毎年１月７日から翌年１月６日までとします。

ただし、各計算期間終了日に該当する日（以下「該当日」といいます。）が休業日のとき、各計算期間終了日は該当日の翌営業日とし、その翌日より次の計算期間が始まるものとします。

（5）【その他】

■　信託契約の解約（繰上償還）

a　委託会社は、この信託契約を終了させることが受益者のため有利であると認めるとき、対象インデックスが改廃されたとき、又はやむを得ない事情が発生したときは、受託会社と合意のうえ、この信託契約を解約し、信託を終了させることができます。この場合において、委託会社は、あらかじめ、解約しようとする旨を監督官庁に届出ます。

b　委託会社は、上記ａの事項について、あらかじめ、解約しようとする旨を公告し、かつ、その旨を記載した書面をこの信託契約に係る知られたる受益者に対して交付します。ただし、この信託契約に係るすべての受益者に対して書面を交付したときは、原則として、公告を行いません。

c　上記ｂの公告及び書面には、受益者で異議のある者は一定の期間内に委託会社に対して異議を述べるべき旨を付記します。なお、一定の期間は一月を下らないものとします。

d　上記ｃの一定の期間内に異議を述べた受益者の受益権の口数が受益権の総口数の二分の一を超えるときは、信託契約の解約をしません。

e　委託会社は、この信託契約の解約をしないこととしたときは、解約しない旨及びその理由を公告し、かつ、これらの事項を記載した書面を知られたる受益者に対して交付します。ただし、すべての受益者に対して書面を交付したときは、原則として、公告を行いません。

f　上記ｃ～ｅまでの規定は、信託財産の状態に照らし、真にやむを得ない事情が生じている場合であって、一定の期間が一月を下らずにその公告及び書面の交付を行うことが困難な場合には適用しません。

g　委託会社は、監督官庁よりこの信託契約の解約の命令を受けたときは、その命令にしたがい、信託契約を解約し、信託を終了させます。

h　委託会社が監督官庁より登録の取消を受けたとき、解散したときまたは業務を廃止したときは、委託会社はこの信託契約を解約し、信託を終了させます。ただし、監督官庁が、この信託契約に関する委託会社の業務を他の委託会社に引き継ぐことを命じたときは、後述の信託約款の変更ｄに該当する場合を除き、その委託会社と受託会社との間において存続します。

i　受託会社が辞任した場合、または裁判所が受託会社を解任した場合において、委託会社が新受託会社を選任できないときは、委託会社はこの信託契約を解約し、信託を終了させます。

■　信託約款の変更

a　委託会社は、受益者の利益のため必要と認めるとき、又はやむを得ない事情が発生したときは、受託会社と合意のうえ、この信託約款を変更することができるものとし、あらかじめ、変更しようとする旨及びその内容を監督官庁に届出ます。

b　委託会社は、上記ａの変更事項のうち、その内容が重大なものについて、あらかじめ、変更しようとする旨及びその内容を公告し、かつ、これらの事項を記載した書面をこの信託約款に係る知られたる受益者に対して交付します。ただし、この信託約款に係るすべての受益者に対して書面を交付したときは、原則として、公告を行いません。

c　上記ｂの公告及び書面には、受益者で異議のある者は一定の期間内に委託会社に対して異議を述べるべき旨を付記します。なお、一定の期間は一月を下らないものとします。

d　上記ｃの一定の期間内に異議を述べた受益者の受益権の口数が受益権の総口数の二分の一を超えるときは、信託約款の変更をしません。

e　委託会社は、当該信託約款の変更をしないこととしたときは、変更しない旨及びその理由を公告し、かつ、これらの事項を記載した書面を知られたる受益者に対して交付します。ただし、すべての受益者に対して書面を交付したときは、原則として、公告を行いません。

f　委託会社は、監督官庁の命令に基づいて、この信託約款を変更しようとするときは、上記ｂ～ｅの規定に従います。

■　反対者の買取請求権

前述の信託契約の解約（繰上償還）又は信託約款の変更を行う場合において、一定の期間内に委託会社に対して異議を述べた受益者は、受託会社に対し、自己に帰属する受益権を信託財産をもって買取るべき旨を請求することができます。

■　運用報告書

委託会社は、毎計算期間（原則として、毎年１月７日から翌年１月６日までとします。）終了後及び償還時に、期中の運用経過等を記載した交付運用報告書を作成し、知られたる受益者に、販売会社を通じて交付します。

運用報告書（全体版）は、委託会社のホームページに掲載します。ただし、受益者から運用報告書（全体版）の請求があった場合には、これを交付します。

https://www.sbiokasan-am.co.jp

■　公告

委託会社が受益者に対してする公告は、電子公告の方法により行い、次のアドレスに掲載します。

https://www.sbiokasan-am.co.jp

なお、電子公告による公告をすることができない事故その他やむを得ない事由が生じた場合の公告は、日本経済新聞に掲載します。

■　信託事務の再信託

受託会社は、ファンドに係る信託事務の処理の一部について株式会社日本カストディ銀行と再信託契約を締結し、これを委託することができます。この場合、株式会社日本カストディ銀行は、再信託契約に基づいて所定の事務を行います。

■　関係法人との契約の更改等に関する手続等

◆　販売会社との契約更改

委託会社は、販売会社との間の「投資信託受益権の取扱い等に関する契約（別の名称で同様の権利義務関係を規定する契約を含みます。）」に基づき、受益権の募集の取扱い等を販売会社に委託しています。

この契約の有効期間は、契約締結日から１年で、期間満了の３ヵ月前までに委託会社又は販売会社から別段の申し出が無いときは自動的に１年間更新され、その後も同様とします。

◆　変更内容の開示

販売会社との契約又は信託約款を変更した場合において、委託会社が変更内容について速やかに開示する必要があると認めるときは、有価証券届出書の訂正届出書を関東財務局長に提出することにより、変更内容を開示します。

4【受益者の権利等】

■　ファンドの受益権

受益権は、その取得申込口数に応じて、取得申込者に帰属します。

受益権は、信託の日時を異にすることにより差異を生ずることはありません。

■　収益分配金に対する請求権

受益者は、ファンドに係る収益分配金を持分に応じて請求する権利を有します。

収益分配金は、原則として、毎計算期間終了日の翌営業日に、販売会社に交付されます。販売会社は、受益者に対し、収益分配金の再投資に係る受益権の売付を行います。

◆　再投資により増加した受益権は、振替口座簿に記載または記録されます。

■　償還金に対する請求権

受益者は、ファンドに係る償還金を持分に応じて請求する権利を有します。

償還金は、償還日（償還日が休業日の場合は翌営業日）から起算して、原則として、5 営業日までに販売会社を通じて受益者に支払いを開始します。

受益者が、償還金について支払開始日から 10 年間その支払いを請求しないときは、その権利を失い、受託会社から交付を受けた金銭は、委託会社に帰属します。

◆　償還金は、償還日において振替機関等の振替口座簿に記載または記録されている受益者（償還日以前において一部解約が行われた受益権に係る受益者を除きます。また、当該償還日以前に設定された受益権で取得申込代金支払前のため販売会社の名義で記載または記録されている受益権については原則として取得申込者とします。）にお支払いします。

■　換金に係る権利

受益者は、委託会社に対して解約請求を行う権利を有します。

■　書類の閲覧権

受益者は、委託会社に対して、当該受益者に係る投資信託財産に関する書類の閲覧又は謄写を請求することができます。

第３【ファンドの経理状況】

1. 当ファンドの財務諸表は、「財務諸表等の用語、様式及び作成方法に関する規則」（昭和 38 年大蔵省令第 59 号）並びに同規則第 2 条の 2 の規定により、「投資信託財産の計算に関する規則」（平成 12 年総理府令第 133 号）に基づいて作成しております。
なお、財務諸表に記載している金額は、円単位で表示しております。

2. 当ファンドは、金融商品取引法第 193 条の 2 第 1 項の規定に基づき、第 24 期計算期間（2025 年 1 月 7 日から 2026 年 1 月 6 日まで）の財務諸表について、東陽監査法人により監査を受けております。

独立監査人の監査報告書

2026 年３月 10 日

ＳＢＩ岡三アセットマネジメント株式会社

取締役会　御中

東 陽 監 査 法 人
東京事務所

指 定 社 員
業務執行社員　公認会計士　大橋　睦

指 定 社 員
業務執行社員　公認会計士　小西正毅

監査意見

当監査法人は、金融商品取引法第 193 条の２第１項の規定に基づく監査証明を行うため、「ファンドの経理状況」に掲げられている「日本インデックス２２５ＤＣファンド」の 2025 年１月７日から 2026 年１月６日までの計算期間の財務諸表、すなわち、貸借対照表、損益及び剰余金計算書、注記表並びに附属明細表について監査を行った。

当監査法人は、上記の財務諸表が、我が国において一般に公正妥当と認められる企業会計の基準に準拠して、「日本インデックス２２５ＤＣファンド」の 2026 年１月６日現在の信託財産の状態及び同日をもって終了する計算期間の損益の状況を、全ての重要な点において適正に表示しているものと認める。

監査意見の根拠

当監査法人は、我が国において一般に公正妥当と認められる監査の基準に準拠して監査を行った。監査の基準における当監査法人の責任は、「財務諸表監査における監査人の責任」に記載されている。当監査法人は、我が国における職業倫理に関する規定に従って、ＳＢＩ岡三アセットマネジメント株式会社及びファンドから独立しており、また、監査人としてのその他の倫理上の責任を果たしている。当監査法人は、意見表明の基礎となる十分かつ適切な監査証拠を入手したと判断している。

その他の記載内容

その他の記載内容は、有価証券報告書及び有価証券届出書（訂正有価証券届出書を含む。）に含まれる情報のうち、財務諸表及びその監査報告書以外の情報である。経営者の責任は、その他の記載内容を作成し開示することにある。

当監査法人の財務諸表に対する監査意見の対象にはその他の記載内容は含まれておらず、当監査法人はその他の記載内容に対して意見を表明するものではない。

財務諸表監査における当監査法人の責任は、その他の記載内容を通読し、通読の過程において、その他の記載内容と財務諸表又は当監査法人が監査の過程で得た知識との間に重要な相違があるかどうか検討すること、また、そのような重要な相違以外にその他の記載内容に重要な誤りの兆候があるかどうか注意を払うことにある。

当監査法人は、実施した作業に基づき、その他の記載内容に重要な誤りがあると判断した場合には、その事実を報告することが求められている。

その他の記載内容に関して、当監査法人が報告すべき事項はない。

財務諸表に対する経営者の責任

経営者の責任は、我が国において一般に公正妥当と認められる企業会計の基準に準拠して財務諸表を作成し適正に表示することにある。これには、不正又は誤謬による重要な虚偽表示のない財務諸表を作成し適正に表示するために経営者が必要と判断した内部統制を整備及び運用することが含まれる。

財務諸表を作成するに当たり、経営者は、継続企業の前提に基づき財務諸表を作成することが適切で

あるかどうかを評価し、我が国において一般に公正妥当と認められる企業会計の基準に基づいて継続企業に関する事項を開示する必要がある場合には当該事項を開示する責任がある。

財務諸表監査における監査人の責任

監査人の責任は、監査人が実施した監査に基づいて、全体としての財務諸表に不正又は誤謬による重要な虚偽表示がないかどうかについて合理的な保証を得て、監査報告書において独立の立場から財務諸表に対する意見を表明することにある。虚偽表示は、不正又は誤謬により発生する可能性があり、個別に又は集計すると、財務諸表の利用者の意思決定に影響を与えると合理的に見込まれる場合に、重要性があると判断される。

監査人は、我が国において一般に公正妥当と認められる監査の基準に従って、監査の過程を通じて、職業的専門家としての判断を行い、職業的懐疑心を保持して以下を実施する。

・　不正又は誤謬による重要な虚偽表示リスクを識別し、評価する。また、重要な虚偽表示リスクに対応した監査手続を立案し、実施する。監査手続の選択及び適用は監査人の判断による。さらに、意見表明の基礎となる十分かつ適切な監査証拠を入手する。
・　財務諸表監査の目的は、内部統制の有効性について意見表明するためのものではないが、監査人は、リスク評価の実施に際して、状況に応じた適切な監査手続を立案するために、監査に関連する内部統制を検討する。
・　経営者が採用した会計方針及びその適用方法の適切性、並びに経営者によって行われた会計上の見積りの合理性及び関連する注記事項の妥当性を評価する。
・　経営者が継続企業を前提として財務諸表を作成することが適切であるかどうか、また、入手した監査証拠に基づき、継続企業の前提に重要な疑義を生じさせるような事象又は状況に関して重要な不確実性が認められるかどうか結論付ける。継続企業の前提に関する重要な不確実性が認められる場合は、監査報告書において財務諸表の注記事項に注意を喚起すること、又は重要な不確実性に関する財務諸表の注記事項が適切でない場合は、財務諸表に対して除外事項付意見を表明することが求められている。監査人の結論は、監査報告書日までに入手した監査証拠に基づいているが、将来の事象や状況により、ファンドは継続企業として存続できなくなる可能性がある。
・　財務諸表の表示及び注記事項が、我が国において一般に公正妥当と認められる企業会計の基準に準拠しているかどうかとともに、関連する注記事項を含めた財務諸表の表示、構成及び内容、並びに財務諸表が基礎となる取引や会計事象を適正に表示しているかどうかを評価する。

監査人は、経営者に対して、計画した監査の範囲とその実施時期、監査の実施過程で識別した内部統制の重要な不備を含む監査上の重要な発見事項、及び監査の基準で求められているその他の事項について報告を行う。

利害関係

ＳＢＩ岡三アセットマネジメント株式会社及びファンドと当監査法人又は業務執行社員との間には、公認会計士法の規定により記載すべき利害関係はない。

以　　上

(注)1. 上記の監査報告書の原本は当社が別途保管しております。
2. XBRL データは監査の対象には含まれていません。

１【財務諸表】

【日本インデックス２２５ＤＣファンド】

（１）【貸借対照表】

（単位：円）

	第23期 (2025年 1月 6日現在)	第24期 (2026年 1月 6日現在)
資産の部		
流動資産		
金銭信託	2,305,165	3,486,696
コール・ローン	32,503,971	19,869,915
親投資信託受益証券	5,029,972,552	6,495,847,689
未収入金	6,204,990	35,092,540
未収利息	182	511
流動資産合計	5,070,986,860	6,554,297,351
資産合計	5,070,986,860	6,554,297,351
負債の部		
流動負債		
未払解約金	34,265,599	50,366,564
未払受託者報酬	797,333	938,984
未払委託者報酬	5,315,478	6,259,827
その他未払費用	132,833	156,431
流動負債合計	40,511,243	57,721,806
負債合計	40,511,243	57,721,806
純資産の部		
元本等		
元本	*1 1,080,019,956	*1 1,027,988,222
剰余金		
期末剰余金又は期末欠損金（△）	3,950,455,661	5,468,587,323
（分配準備積立金）	1,035,466,553	2,118,272,544
元本等合計	5,030,475,617	6,496,575,545
純資産合計	*2 5,030,475,617	*2 6,496,575,545
負債純資産合計	5,070,986,860	6,554,297,351

（２）【損益及び剰余金計算書】

（単位：円）

	第23期 自　2024年 1月10日 至　2025年 1月 6日	第24期 自　2025年 1月 7日 至　2026年 1月 6日
営業収益		
受取利息	11,165	55,799
有価証券売買等損益	775,464,411	1,720,203,267
営業収益合計	775,475,576	1,720,259,066
営業費用		
支払利息	479	－
受託者報酬	1,574,842	1,731,422
委託者報酬	10,498,793	11,542,701
その他費用	262,597	288,441
営業費用合計	12,336,711	13,562,564
営業利益又は営業損失（△）	763,138,865	1,706,696,502
経常利益又は経常損失（△）	763,138,865	1,706,696,502
当期純利益又は当期純損失（△）	763,138,865	1,706,696,502
一部解約に伴う当期純利益金額の分配額又は一部解約に伴う当期純損失金額の分配額（△）	230,622,902	208,017,340
期首剰余金又は期首欠損金（△）	3,013,538,672	3,950,455,661
剰余金増加額又は欠損金減少額	1,915,586,325	1,985,002,891
当期追加信託に伴う剰余金増加額又は欠損金減少額	1,915,586,325	1,985,002,891
剰余金減少額又は欠損金増加額	1,511,185,299	1,965,550,391
当期一部解約に伴う剰余金減少額又は欠損金増加額	1,511,185,299	1,965,550,391
分配金	*1－	*1－
期末剰余金又は期末欠損金（△）	3,950,455,661	5,468,587,323

（３）【注記表】

（重要な会計方針に係る事項に関する注記）

期　別 項　目	第24期 自 2025年 1月 7日 至 2026年 1月 6日
1.有価証券の評価基準及び評価方法	親投資信託受益証券 移動平均法に基づき、原則として時価で評価しております。時価評価に当たっては、親投資信託受益証券の基準価額に基づいて評価しております。
2.収益及び費用の計上基準	有価証券売買等損益 約定日基準で計上しております。

（貸借対照表に関する注記）

第23期 （2025年 1月 6日現在）	第24期 （2026年 1月 6日現在）
*1.　当該計算期間の末日における受益権の総数 1,080,019,956口	*1.　当該計算期間の末日における受益権の総数 1,027,988,222口
*2.　当該計算期間の末日における1単位当たりの純資産の額 1口当たりの純資産額　4.6578円 （10,000口当たりの純資産額　46,578円）	*2.　当該計算期間の末日における1単位当たりの純資産の額 1口当たりの純資産額　6.3197円 （10,000口当たりの純資産額　63,197円）

（損益及び剰余金計算書に関する注記）

第23期 自 2024年 1月10日 至 2025年 1月 6日	第24期 自 2025年 1月 7日 至 2026年 1月 6日
*1.分配金の計算過程 費用控除後の配当等収益額　A　9,761円 費用控除後・繰越欠損金補填後の有価証券売買等損益額　B　532,504,354円 収益調整金額　C　2,914,989,108円 分配準備積立金額　D　502,952,438円 当ファンドの分配対象収益額　E=A+B+C+D　3,950,455,661円 当ファンドの期末残存口数　F　1,080,019,956口 10,000口当たり収益分配対象額　G=E/F*10,000　36,577円 10,000口当たり分配金額　H　0円 収益分配金金額　I=F*H/10,000　0円	*1.分配金の計算過程 費用控除後の配当等収益額　A　50,804円 費用控除後・繰越欠損金補填後の有価証券売買等損益額　B　1,498,628,358円 収益調整金額　C　3,350,314,779円 分配準備積立金額　D　619,593,382円 当ファンドの分配対象収益額　E=A+B+C+D　5,468,587,323円 当ファンドの期末残存口数　F　1,027,988,222口 10,000口当たり収益分配対象額　G=E/F*10,000　53,196円 10,000口当たり分配金額　H　0円 収益分配金金額　I=F*H/10,000　0円

（金融商品に関する注記）

1.金融商品の状況に関する事項

期　別 項　目	第23期 自 2024年 1月10日 至 2025年 1月 6日	第24期 自 2025年 1月 7日 至 2026年 1月 6日
1.金融商品に対する取組方針	当ファンドは証券投資信託であり、信託約款に規定する「運用の基本方針」に従い、有価証券等の金融商品を投資対象と	同左

	して運用することを目的としております。	
2.金融商品の内容及び当該金融商品に係るリスク	当ファンドが運用する主な有価証券は、売買目的の有価証券であります。保有する有価証券の詳細は、「(4) 附属明細表」に記載しております。当該有価証券を保有した際の主要なリスクは、価格変動リスク等の市場リスク、信用リスク及び流動性リスク等です。その他、保有するコール・ローン等の金銭債権及び金銭債務につきましては、信用リスク等を有しております。	同左
3.金融商品に係るリスク管理体制	当ファンドの委託会社の運用委員会において、運用に関する内規の制定及び改廃、運用ガイドライン等運用のリスク管理に関する事項の決定を行うほか、運用部門と独立したリスク管理部門において、「運用の指図に関する検証規程」に基づき、投資信託財産の運用の指図について、法令、投資信託協会諸規則、社内規程及び投資信託約款に定める運用の指図に関する事項の遵守状況を確認しております。また、プロダクトモニタリング会議におけるファンドの運用パフォーマンスの分析・検証・評価や、売買分析会議におけるファンドの組入有価証券の評価損率や格付状況、有価証券売買状況や組入状況の報告等により、全社的に投資リスクを把握し管理を行っております。	同左

2.金融商品の時価等に関する事項

期　別 項　目	第23期 (2025年 1月 6日現在)	第24期 (2026年 1月 6日現在)
1. 貸借対照表額、時価及び差額	貸借対照表上の金融商品は原則として全て時価で評価しているため、貸借対照表計上額と時価との差額はありません。	同左
2. 時価の算定方法	時価の算定方法は、「重要な会計方針に係る事項に関する注記」に記載しております。この他、コール・ローン等は短期間で決済され、時価は帳簿価格と近似していることから、当該帳簿価格を時価としております。	同左

(関連当事者との取引に関する注記)

第23期 自 2024年 1月10日 至 2025年 1月 6日	第24期 自 2025年 1月 7日 至 2026年 1月 6日
該当事項はありません。	同左

(重要な後発事象に関する注記)

第24期 自 2025年 1月 7日 至 2026年 1月 6日
該当事項はありません。

（その他の注記）

1. 元本の移動

第23期 （2025年 1月 6日現在）		第24期 （2026年 1月 6日現在）	
投資信託財産に係る元本の状況		投資信託財産に係る元本の状況	
期首元本額	1,024,353,387円	期首元本額	1,080,019,956円
期中追加設定元本額	549,425,463円	期中追加設定元本額	483,770,083円
期中一部解約元本額	493,758,894円	期中一部解約元本額	535,801,817円

2. 有価証券関係

売買目的有価証券の当計算期間の損益に含まれた評価差額

第23期(自 2024年 1月10日 至 2025年 1月 6日)

（単位：円）

種　類	当計算期間の損益に含まれた評価差額
親投資信託受益証券	647,457,990
合計	647,457,990

第24期(自 2025年 1月 7日 至 2026年 1月 6日)

（単位：円）

種　類	当計算期間の損益に含まれた評価差額
親投資信託受益証券	1,625,925,600
合計	1,625,925,600

3. デリバティブ取引関係

該当事項はありません。

（４）【附属明細表】

1. 有価証券明細表

①株式

該当事項はありません。

②株式以外の有価証券

種類	通貨	銘柄	券面総額	評価額	備考
親投資信託受益証券	日本円	日本インデックスオープン２２５・マザーファンド	902,840,580	6,495,847,689	
	計	銘柄数：1 組入時価比率：100.0%	902,840,580	6,495,847,689 100.0%	
合計				6,495,847,689	

(注)1. 比率は左より組入時価の純資産に対する比率、及び各小計欄の各合計金額に対する比率であります。

2. 親投資信託受益証券の券面総額欄には、口数を表示しております。

2. デリバティブ取引及び為替予約取引の契約額等、時価の状況表

該当事項はありません。

（参考）

当ファンドは、「日本インデックスオープン２２５・マザーファンド」受益証券を主要投資対象としております。貸借対照表の資産の部に計上された「親投資信託受益証券」は、当該マザーファンドの受益証券です。

マザーファンドの経理状況は参考情報であり、監査証明の対象ではありません。

日本インデックスオープン２２５・マザーファンド

貸借対照表

（単位：円）

期　別 科　目	注記番号	2025年 1月 6日現在 金額	2026年 1月 6日現在 金額
資産の部			
流動資産			
金銭信託		29,593,542	80,711,286
コール・ローン		417,283,551	459,955,914
株式		17,931,312,900	21,628,507,010
派生商品評価勘定		1,081,200	23,313,200
未収入金		668,240	1,407,240
未収配当金		21,260,250	23,485,300
未収利息		2,343	11,834
差入委託証拠金		19,109,138	39,753,876
流動資産合計		18,420,311,164	22,257,145,660
資産合計		18,420,311,164	22,257,145,660
負債の部			
流動負債			
派生商品評価勘定		130,880	－
前受金		960,000	23,322,000
未払解約金		13,087,480	48,608,640
流動負債合計		14,178,360	71,930,640
負債合計		14,178,360	71,930,640
純資産の部			
元本等			
元本	*1	3,480,097,164	3,083,465,659
剰余金			
剰余金又は欠損金（△）		14,926,035,640	19,101,749,361
元本等合計		18,406,132,804	22,185,215,020
純資産合計	*2	18,406,132,804	22,185,215,020
負債純資産合計		18,420,311,164	22,257,145,660

注記表

（重要な会計方針に係る事項に関する注記）

期　別 項　目	自 2025年 1月 7日 至 2026年 1月 6日
1.有価証券の評価基準及び評価方法	株式 移動平均法に基づき、原則として時価で評価しております。時価評価に当たっては、金融商品取引所における最終相場（最終相場のないものについては、それに準ずる価額）、又は第一種金融商品取引業者等から提示される気配相場に基づいて評価しております。
2.デリバティブの評価基準及び評価方法	先物取引 個別法に基づき、原則として時価で評価しております。時価評価に当たっては、取引所の発表する計算日の清算値段を用いております。
3.収益及び費用の計上基準	受取配当金 原則として、配当落ち日において、その金額が確定している場合には当該金額を、未だ確定していない場合には予想配当金額を計上しております。 有価証券売買等損益 約定日基準で計上しております。 派生商品取引等損益 約定日基準で計上しております。

（貸借対照表に関する注記）

2025年 1月 6日現在	2026年 1月 6日現在
*1.　当該計算期間の末日における受益権の総数 3,480,097,164口	*1.　当該計算期間の末日における受益権の総数 3,083,465,659口
*2.　当該計算期間の末日における1単位当たりの純資産の額 1口当たりの純資産額　5.2890円 （10,000口当たりの純資産額　52,890円）	*2.　当該計算期間の末日における1単位当たりの純資産の額 1口当たりの純資産額　7.1949円 （10,000口当たりの純資産額　71,949円）

（金融商品に関する注記）

1.金融商品の状況に関する事項

期　別 項　目	自 2024年 1月10日 至 2025年 1月 6日	自 2025年 1月 7日 至 2026年 1月 6日
1.金融商品に対する取組方針	当ファンドは証券投資信託であり、信託約款に規定する「運用の基本方針」に従い、有価証券等の金融商品を投資対象として運用することを目的としております。	同左
2.金融商品の内容及び当該金融商品に係るリスク	当ファンドが運用する主な有価証券は、売買目的の有価証券であります。保有する有価証券の詳細は、「附属明細表」に記載しております。当該有価証券を保有した際の主要なリスクは、価格変動リスク等の市場リスク、信用リスク及び流動性リスク等です。その他、保有するコール・ローン等の金銭債権及び金銭債務につきましては、信用リスク等を有しております。	同左

	なお、当ファンドでは、デリバティブ取引として、日経平均株価（225 種）に連動した投資成果と、ファンドの追加設定及び一部解約による投資信託財産の増減への対応を目的とした、株価指数先物取引を利用しております。株価指数先物取引に係る主要なリスクは、株式相場の変動による価格変動リスクです。	
３.金融商品に係るリスク管理体制	当ファンドの委託会社の運用委員会において、運用に関する内規の制定及び改廃、運用ガイドライン等運用のリスク管理に関する事項の決定を行うほか、運用部門と独立したリスク管理部門において、「運用の指図に関する検証規程」に基づき、投資信託財産の運用の指図について、法令、投資信託協会諸規則、社内規程及び投資信託約款に定める運用の指図に関する事項の遵守状況を確認しております。また、プロダクトモニタリング会議におけるファンドの運用パフォーマンスの分析・検証・評価や、売買分析会議におけるファンドの組入有価証券の評価損率や格付状況、有価証券売買状況や組入状況の報告等により、全社的に投資リスクを把握し管理を行っております。 なお、デリバティブ取引の管理については、取引権限及び取引限度額等を定めた社内規定を制定しており、デリバティブ取引のうち店頭デリバティブ取引の執行については、運用部長の承認を得て行っております。	同左

2.金融商品の時価等に関する事項

期　別 項　目	2025 年 1 月 6 日現在	2026 年 1 月 6 日現在
1. 貸借対照表額、時価及び差額	貸借対照表上の金融商品は原則として全て時価で評価しているため、貸借対照表計上額と時価との差額はありません。	同左
2. 時価の算定方法	時価の算定方法は、「重要な会計方針に係る事項に関する注記」に記載しております。この他、コール・ローン等は短期間で決済され、時価は帳簿価格と近似していることから、当該帳簿価格を時価としております。	同左
3. 金融商品の時価等に関する事項についての補足説明	デリバティブ取引の時価に関する契約額等については、あくまでもデリバティブ取引における名目的な契約額、又は計算上の想定元本であり、当該金額自体がデリバティブ取引のリスクの大きさを示すものではありません。	同左

（その他の注記）

1.元本の移動

2025 年 1 月 6 日現在	
投資信託財産に係る元本の状況	

期首	2024年 1月 10日
期首元本額	3,649,823,432円
期首より2025年 1月 6日までの追加設定元本額	505,340,299円
期首より2025年 1月 6日までの一部解約元本額	675,066,567円
期末元本額	3,480,097,164円
2025年 1月 6日現在の元本の内訳（＊）	
日本インデックスオープン２２５	2,265,850,180円
日本インデックス２２５ＤＣファンド	951,025,251円
日本株式・Ｊリートバランスファンド	173,736,336円
グローバル資産分散投資ファンド　Ａコース（安定）	1,254,704円
グローバル資産分散投資ファンド　Ｂコース（やや安定）	3,677,935円
グローバル資産分散投資ファンド　Ｃコース（標準）	21,621,271円
グローバル資産分散投資ファンド　Ｄコース（やや積極）	31,660,960円
グローバル資産分散投資ファンド　Ｅコース（積極）	31,270,527円

2026年 1月 6日現在	
投資信託財産に係る元本の状況	
期首	2025年 1月 7日
期首元本額	3,480,097,164円
期首より2026年 1月 6日までの追加設定元本額	424,757,829円
期首より2026年 1月 6日までの一部解約元本額	821,389,334円
期末元本額	3,083,465,659円
2026年 1月 6日現在の元本の内訳（＊）	
日本インデックスオープン２２５	1,850,816,970円
日本インデックス２２５ＤＣファンド	902,840,580円
日本株式・Ｊリートバランスファンド	221,648,917円
グローバル資産分散投資ファンド　Ａコース（安定）	592,845円
グローバル資産分散投資ファンド　Ｂコース（やや安定）	5,033,842円
グローバル資産分散投資ファンド　Ｃコース（標準）	26,824,493円
グローバル資産分散投資ファンド　Ｄコース（やや積極）	38,901,920円
グローバル資産分散投資ファンド　Ｅコース（積極）	36,806,092円

＊は当該親投資信託受益証券を投資対象とする証券投資信託毎の元本額

2.有価証券関係

売買目的有価証券の当計算期間の損益に含まれた評価差額

2025年 1月 6日現在

（単位：円）

種　類	当計算期間の損益に含まれた評価差額
株式	1,317,849,013
合計	1,317,849,013

2026年 1月 6日現在

（単位：円）

種　類	当計算期間の損益に含まれた評価差額
株式	3,707,034,482
合計	3,707,034,482

3.デリバティブ取引関係

取引の時価等に関する事項

2025年 1月 6日現在

（単位：円）

区分	種類	契約額等	うち1年超	時価	評価損益
市場取引	株価指数先物取引 買建 日経平均株価指数先物	431,780,000	－	432,740,000	950,320
合計		431,780,000	－	432,740,000	950,320

2026年 1月 6日現在

（単位：円）

区分	種類	契約額等	うち1年超	時価	評価損益
市場取引	株価指数先物取引 買建 日経平均株価指数先物	503,578,000	－	526,900,000	23,313,200
合計		503,578,000	－	526,900,000	23,313,200

(注)時価の算定方法

・先物取引

国内先物取引について

先物取引の残高表示は、契約額によっております。

先物取引の評価においては、取引所の発表する計算日の清算値段を用いております。

附属明細表

1.有価証券明細表

①株式

種類	通貨	銘柄	株数	評価額		備考
				単価	金額	
株式	日本円	ニッスイ	13,000	1,159.00	15,067,000	
		ＩＮＰＥＸ	5,200	3,189.00	16,582,800	
		コムシスホールディングス	13,000	4,710.00	61,230,000	
		大成建設	2,600	15,660.00	40,716,000	
		大林組	13,000	3,360.00	43,680,000	
		清水建設	13,000	2,776.00	36,088,000	
		長谷工コーポレーション	2,600	3,139.00	8,161,400	
		鹿島建設	6,500	6,164.00	40,066,000	

		大和ハウス工業	13,000	5,328.00	69,264,000	
		積水ハウス	13,000	3,524.00	45,812,000	
		日揮ホールディングス	13,000	2,045.50	26,591,500	
		日清製粉グループ本社	13,000	1,932.50	25,122,500	
		明治ホールディングス	5,200	3,513.00	18,267,600	
		日本ハム	6,500	6,660.00	43,290,000	
		サッポロホールディングス	13,000	1,680.50	21,846,500	
		アサヒグループホールディングス	39,000	1,683.00	65,637,000	
		キリンホールディングス	13,000	2,378.50	30,920,500	
		キッコーマン	70,000	1,420.00	99,400,000	
		味の素	28,000	3,361.00	94,108,000	
		ニチレイ	13,000	1,867.50	24,277,500	
		日本たばこ産業	13,000	5,647.00	73,411,000	
		帝人	2,600	1,360.50	3,537,300	
		東レ	13,000	1,079.50	14,033,500	
		王子ホールディングス	13,000	894.30	11,625,900	
		クラレ	13,000	1,622.00	21,086,000	
		旭化成	13,000	1,468.50	19,090,500	
		レゾナック・ホールディングス	1,300	6,908.00	8,980,400	
		住友化学	13,000	453.50	5,895,500	
		日産化学	13,000	5,404.00	70,252,000	
		東ソー	6,500	2,415.00	15,697,500	
		トクヤマ	2,600	4,235.00	11,011,000	
		デンカ	2,600	2,876.00	7,477,600	
		信越化学工業	70,000	5,226.00	365,820,000	
		三井化学	5,200	2,064.50	10,735,400	
		三菱ケミカルグループ	6,500	958.40	6,229,600	
		ＵＢＥ	1,300	2,610.50	3,393,650	
		花王	14,000	6,278.00	87,892,000	
		富士フイルムホールディングス	42,000	3,381.00	142,002,000	
		資生堂	13,000	2,393.00	31,109,000	
		日東電工	70,000	3,726.00	260,820,000	
		協和キリン	13,000	2,494.00	32,422,000	
		武田薬品工業	13,000	4,913.00	63,869,000	
		アステラス製薬	70,000	2,126.00	148,820,000	
		住友ファーマ	13,000	2,522.50	32,792,500	

		塩野義製薬	42,000	2,846.50	119,553,000	
		中外製薬	42,000	8,303.00	348,726,000	
		エーザイ	13,000	4,761.00	61,893,000	
		第一三共	42,000	3,451.00	144,942,000	
		大塚ホールディングス	14,000	8,854.00	123,956,000	
		出光興産	26,000	1,220.00	31,720,000	
		ＥＮＥＯＳホールディングス	13,000	1,182.00	15,366,000	
		横浜ゴム	6,500	6,182.00	40,183,000	
		ブリヂストン	28,000	3,551.00	99,428,000	
		ＡＧＣ	2,600	5,364.00	13,946,400	
		日本電気硝子	3,900	6,212.00	24,226,800	
		太平洋セメント	1,300	3,982.00	5,176,600	
		東海カーボン	13,000	977.90	12,712,700	
		ＴＯＴＯ	6,500	4,455.00	28,957,500	
		日本碍子	13,000	3,410.00	44,330,000	
		日本製鉄	6,500	650.00	4,225,000	
		神戸製鋼所	1,300	2,130.00	2,769,000	
		ＪＦＥホールディングス	1,300	2,048.00	2,662,400	
		三井金属	1,300	19,175.00	24,927,500	
		三菱マテリアル	1,300	3,959.00	5,146,700	
		住友金属鉱山	6,500	7,059.00	45,883,500	
		ＤＯＷＡホールディングス	2,600	8,021.00	20,854,600	
		古河電気工業	1,300	10,530.00	13,689,000	
		住友電気工業	13,000	6,527.00	84,851,000	
		フジクラ	14,000	18,500.00	259,000,000	
		ＳＵＭＣＯ	1,300	1,536.50	1,997,450	
		日本製鋼所	2,600	8,397.00	21,832,200	
		オークマ	5,200	3,730.00	19,396,000	
		アマダ	13,000	1,882.50	24,472,500	
		ディスコ	2,800	54,200.00	151,760,000	
		ＳＭＣ	1,300	57,590.00	74,867,000	
		小松製作所	14,000	5,158.00	72,212,000	
		住友重機械工業	2,600	4,344.00	11,294,400	
		日立建機	13,000	4,787.00	62,231,000	
		クボタ	13,000	2,287.00	29,731,000	
		荏原製作所	13,000	4,050.00	52,650,000	

		ダイキン工業	14,000	20,315.00	284,410,000	
		日本精工	13,000	1,018.00	13,234,000	
		ＮＴＮ	13,000	366.30	4,761,900	
		ジェイテクト	13,000	1,779.50	23,133,500	
		カナデビア	2,600	971.00	2,524,600	
		三菱重工業	13,000	4,260.00	55,380,000	
		ＩＨＩ	9,100	3,112.00	28,319,200	
		イビデン	28,000	7,012.00	196,336,000	
		コニカミノルタ	13,000	691.50	8,989,500	
		ミネベアミツミ	13,000	3,190.00	41,470,000	
		日立製作所	13,000	5,445.00	70,785,000	
		三菱電機	13,000	4,913.00	63,869,000	
		富士電機	2,600	12,225.00	31,785,000	
		安川電機	13,000	5,073.00	65,949,000	
		ソシオネクスト	13,000	2,301.00	29,913,000	
		オムロン	13,000	4,023.00	52,299,000	
		ジーエス・ユアサ　コーポレーション	2,600	3,862.00	10,041,200	
		日本電気	6,500	5,686.00	36,959,000	
		富士通	13,000	4,340.00	56,420,000	
		ルネサスエレクトロニクス	13,000	2,300.00	29,900,000	
		セイコーエプソン	26,000	2,000.50	52,013,000	
		パナソニック　ホールディングス	13,000	2,104.00	27,352,000	
		シャープ	13,000	817.30	10,624,900	
		ソニーグループ	70,000	4,111.00	287,770,000	
		ＴＤＫ	210,000	2,244.50	471,345,000	
		アルプスアルパイン	13,000	2,008.00	26,104,000	
		横河電機	13,000	5,234.00	68,042,000	
		アドバンテスト	112,000	21,555.00	2,414,160,000	
		キーエンス	1,400	57,150.00	80,010,000	
		レーザーテック	5,600	32,760.00	183,456,000	
		カシオ計算機	13,000	1,290.50	16,776,500	
		ファナック	70,000	6,446.00	451,220,000	
		ローム	13,000	2,315.50	30,101,500	
		京セラ	112,000	2,257.00	252,784,000	
		太陽誘電	13,000	3,615.00	46,995,000	

		村田製作所	33,600	3,332.00	111,955,200	
		ＳＣＲＥＥＮホールディングス	5,200	16,070.00	83,564,000	
		キヤノン	21,000	4,742.00	99,582,000	
		リコー	13,000	1,409.50	18,323,500	
		東京エレクトロン	42,000	37,350.00	1,568,700,000	
		デンソー	56,000	2,203.50	123,396,000	
		川崎重工業	1,300	11,870.00	15,431,000	
		日産自動車	13,000	403.60	5,246,800	
		いすゞ自動車	6,500	2,491.50	16,194,750	
		トヨタ自動車	70,000	3,429.00	240,030,000	
		日野自動車	13,000	400.00	5,200,000	
		三菱自動車工業	1,300	376.80	489,840	
		マツダ	2,600	1,245.00	3,237,000	
		本田技研工業	84,000	1,565.50	131,502,000	
		スズキ	56,000	2,369.50	132,692,000	
		ＳＵＢＡＲＵ	13,000	3,394.00	44,122,000	
		ヤマハ発動機	39,000	1,181.00	46,059,000	
		テルモ	112,000	2,277.50	255,080,000	
		ニコン	13,000	1,769.00	22,997,000	
		オリンパス	56,000	2,074.50	116,172,000	
		ＨＯＹＡ	7,000	24,260.00	169,820,000	
		バンダイナムコホールディングス	42,000	4,246.00	178,332,000	
		ＴＯＰＰＡＮホールディングス	6,500	4,673.00	30,374,500	
		大日本印刷	13,000	2,752.50	35,782,500	
		ヤマハ	39,000	1,116.50	43,543,500	
		任天堂	14,000	10,855.00	151,970,000	
		東京電力ホールディングス	1,300	760.00	988,000	
		中部電力	1,300	2,206.00	2,867,800	
		関西電力	1,300	2,514.00	3,268,200	
		東京瓦斯	2,600	6,326.00	16,447,600	
		大阪瓦斯	2,600	5,450.00	14,170,000	
		東武鉄道	2,600	2,696.00	7,009,600	
		東急	6,500	1,836.00	11,934,000	
		小田急電鉄	6,500	1,721.00	11,186,500	
		京王電鉄	2,600	4,107.00	10,678,200	
		京成電鉄	19,500	1,290.50	25,164,750	

		東日本旅客鉄道	3,900	4,185.00	16,321,500	
		西日本旅客鉄道	2,600	3,122.00	8,117,200	
		東海旅客鉄道	6,500	4,371.00	28,411,500	
		ヤマトホールディングス	13,000	2,258.00	29,354,000	
		ＮＩＰＰＯＮ　ＥＸＰＲＥＳＳホールディン	3,900	3,403.00	13,271,700	
		日本郵船	3,900	5,203.00	20,291,700	
		商船三井	3,900	4,812.00	18,766,800	
		川崎汽船	11,700	2,226.50	26,050,050	
		日本航空	13,000	2,995.00	38,935,000	
		ＡＮＡホールディングス	1,300	3,042.00	3,954,600	
		ディー・エヌ・エー	3,900	2,614.50	10,196,550	
		ネクソン	28,000	4,010.00	112,280,000	
		ＳＨＩＦＴ	13,000	984.50	12,798,500	
		野村総合研究所	13,000	6,183.00	80,379,000	
		メルカリ	13,000	3,171.00	41,223,000	
		ＬＩＮＥヤフー	5,200	423.10	2,200,120	
		トレンドマイクロ	14,000	6,470.00	90,580,000	
		ＮＴＴ	130,000	160.70	20,891,000	
		ＫＤＤＩ	168,000	2,727.00	458,136,000	
		ソフトバンク	130,000	217.40	28,262,000	
		東宝	1,300	7,988.00	10,384,400	
		コナミグループ	14,000	21,640.00	302,960,000	
		ソフトバンクグループ	336,000	4,719.00	1,585,584,000	
		双日	1,300	5,063.00	6,581,900	
		伊藤忠商事	70,000	2,044.50	143,115,000	
		丸紅	13,000	4,556.00	59,228,000	
		豊田通商	42,000	5,500.00	231,000,000	
		三井物産	28,000	4,850.00	135,800,000	
		住友商事	13,000	5,701.00	74,113,000	
		三菱商事	42,000	3,787.00	159,054,000	
		Ｊ．フロント　リテイリング	6,500	2,224.00	14,456,000	
		ＺＯＺＯ	39,000	1,291.00	50,349,000	
		三越伊勢丹ホールディングス	13,000	2,375.00	30,875,000	
		セブン＆アイ・ホールディングス	42,000	2,260.50	94,941,000	
		良品計画	28,000	2,925.50	81,914,000	

		高島屋	13,000	1,700.00	22,100,000	
		丸井グループ	13,000	3,231.00	42,003,000	
		イオン	42,000	2,494.50	104,769,000	
		ニトリホールディングス	35,000	2,671.00	93,485,000	
		ファーストリテイリング	33,600	58,400.00	1,962,240,000	
		しずおかフィナンシャルグループ	13,000	2,566.50	33,364,500	
		横浜フィナンシャルグループ	13,000	1,364.00	17,732,000	
		あおぞら銀行	1,300	2,570.50	3,341,650	
		三菱ＵＦＪフィナンシャル・グループ	13,000	2,625.00	34,125,000	
		りそなホールディングス	1,300	1,632.00	2,121,600	
		三井住友トラストグループ	2,600	5,004.00	13,010,400	
		三井住友フィナンシャルグループ	3,900	5,330.00	20,787,000	
		千葉銀行	13,000	1,894.50	24,628,500	
		ふくおかフィナンシャルグループ	2,600	5,324.00	13,842,400	
		みずほフィナンシャルグループ	1,300	6,172.00	8,023,600	
		大和証券グループ本社	13,000	1,475.00	19,175,000	
		野村ホールディングス	13,000	1,399.50	18,193,500	
		ＳＯＭＰＯホールディングス	7,800	5,562.00	43,383,600	
		ＭＳ＆ＡＤインシュアランスグループホールディングス	11,700	3,838.00	44,904,600	
		第一生命ホールディングス	5,200	1,378.50	7,168,200	
		東京海上ホールディングス	21,000	6,021.00	126,441,000	
		Ｔ＆Ｄホールディングス	2,600	3,773.00	9,809,800	
		クレディセゾン	13,000	4,315.00	56,095,000	
		オリックス	13,000	4,747.00	61,711,000	
		日本取引所グループ	26,000	1,739.50	45,227,000	
		東急不動産ホールディングス	13,000	1,468.00	19,084,000	
		三井不動産	39,000	1,846.00	71,994,000	
		三菱地所	13,000	4,020.00	52,260,000	
		東京建物	6,500	3,642.00	23,673,000	
		住友不動産	28,000	4,018.00	112,504,000	
		エムスリー	31,200	2,085.50	65,067,600	
		電通グループ	13,000	3,455.00	44,915,000	
		オリエンタルランド	13,000	2,867.50	37,277,500	
		サイバーエージェント	10,400	1,391.50	14,471,600	
		楽天グループ	13,000	1,006.00	13,078,000	

		リクルートホールディングス	42,000	9,000.00	378,000,000	
		日本郵政	13,000	1,799.50	23,393,500	
		ベイカレント	14,000	6,605.00	92,470,000	
		セコム	28,000	5,622.00	157,416,000	
	計	銘柄数：225 組入時価比率：97.5%			21,628,507,010 100.0%	
合　計					21,628,507,010	

(注)比率は左より組入時価の純資産に対する比率、及び各小計欄の合計金額に対する比率であります。

②株式以外の有価証券

該当事項はありません。

2.デリバティブ取引及び為替予約取引の契約額等、時価の状況表

「(その他の注記) 3.デリバティブ取引関係」に表示しております。

【中間財務諸表】

1.当ファンドの中間財務諸表は、「財務諸表等の用語、様式及び作成方法に関する規則」(昭和 38 年大蔵省令第 59 号)並びに同規則第 284 条及び同規則第 307 条の規定により、「投資信託財産の計算に関する規則」(平成 12 年総理府令第 133 号) に基づいて作成しております。
なお、中間財務諸表に記載している金額は、円単位で表示しております。

2.当ファンドは、金融商品取引法第 193 条の 2 第 1 項の規定に基づき、第 25 期中間計算期間 (2026 年 1 月 7 日から 2026 年 7 月 6 日まで) の中間財務諸表について、東陽監査法人により中間監査を受けております。

独立監査人の中間監査報告書

2026 年９月 10 日

ＳＢＩ岡三アセットマネジメント株式会社

取締役会　御中

東 陽 監 査 法 人
東京事務所

指 定 社 員
業務執行社員　公認会計士　松本 直也

指 定 社 員
業務執行社員　公認会計士　小西 正毅

中間監査意見

当監査法人は、金融商品取引法第 193 条の２第１項の規定に基づく監査証明を行うため、「ファンドの経理状況」に掲げられている「日本インデックス２２５ＤＣファンド」の 2026 年１月７日から 2026 年７月６日までの中間計算期間の中間財務諸表、すなわち、中間貸借対照表、中間損益及び剰余金計算書並びに中間注記表について中間監査を行った。

当監査法人は、上記の中間財務諸表が、我が国において一般に公正妥当と認められる中間財務諸表の作成基準に準拠して、「日本インデックス２２５ＤＣファンド」の 2026 年７月６日現在の信託財産の状態及び同日をもって終了する中間計算期間（2026 年１月７日から 2026 年７月６日まで）の損益の状況に関する有用な情報を表示しているものと認める。

中間監査意見の根拠

当監査法人は、我が国において一般に公正妥当と認められる中間監査の基準に準拠して中間監査を行った。中間監査の基準における当監査法人の責任は、「中間財務諸表監査における監査人の責任」に記載されている。当監査法人は、我が国における職業倫理に関する規定に従って、ＳＢＩ岡三アセットマネジメント株式会社及びファンドから独立しており、また、監査人としてのその他の倫理上の責任を果たしている。当監査法人は、中間監査の意見表明の基礎となる十分かつ適切な監査証拠を入手したと判断している。

中間財務諸表に対する経営者の責任

経営者の責任は、我が国において一般に公正妥当と認められる中間財務諸表の作成基準に準拠して中間財務諸表を作成し有用な情報を表示することにある。これには、不正又は誤謬による重要な虚偽表示のない中間財務諸表を作成し有用な情報を表示するために経営者が必要と判断した内部統制を整備及び運用することが含まれる。

中間財務諸表を作成するに当たり、経営者は、継続企業の前提に基づき中間財務諸表を作成することが適切であるかどうかを評価し、我が国において一般に公正妥当と認められる中間財務諸表の作成基準に基づいて継続企業に関する事項を開示する必要がある場合には当該事項を開示する責任がある。

中間財務諸表監査における監査人の責任

監査人の責任は、監査人が実施した中間監査に基づいて、全体として中間財務諸表の有用な情報の表示に関して投資者の判断を損なうような重要な虚偽表示がないかどうかの合理的な保証を得て、中間監査報告書において独立の立場から中間財務諸表に対する意見を表明することにある。虚偽表示は、不正又は誤謬により発生する可能性があり、個別に又は集計すると、中間財務諸表の利用者の意思決定に影

響を与えると合理的に見込まれる場合に、重要性があると判断される。

監査人は、我が国において一般に公正妥当と認められる中間監査の基準に従って、中間監査の過程を通じて、職業的専門家としての判断を行い、職業的懐疑心を保持して以下を実施する。

・　不正又は誤謬による中間財務諸表の重要な虚偽表示リスクを識別し、評価する。また、重要な虚偽表示リスクに対応する中間監査手続を立案し、実施する。中間監査手続の選択及び適用は監査人の判断による。さらに、中間監査の意見表明の基礎となる十分かつ適切な監査証拠を入手する。なお、中間監査手続は、年度監査と比べて監査手続の一部が省略され、監査人の判断により、不正又は誤謬による中間財務諸表の重要な虚偽表示リスクの評価に基づいて、分析的手続等を中心とした監査手続に必要に応じて追加の監査手続が選択及び適用される。

・　中間財務諸表監査の目的は、内部統制の有効性について意見表明するためのものではないが、監査人は、リスク評価の実施に際して、状況に応じた適切な中間監査手続を立案するために、中間財務諸表の作成と有用な情報の表示に関連する内部統制を検討する。

・　経営者が採用した会計方針及びその適用方法並びに経営者によって行われた会計上の見積りの合理性及び関連する注記事項の妥当性を評価する。

・　経営者が継続企業を前提として中間財務諸表を作成することが適切であるかどうか、また、入手した監査証拠に基づき、継続企業の前提に重要な疑義を生じさせるような事象又は状況に関して重要な不確実性が認められるかどうか結論付ける。継続企業の前提に関する重要な不確実性が認められる場合は、中間監査報告書において中間財務諸表の注記事項に注意を喚起すること、又は重要な不確実性に関する中間財務諸表の注記事項が適切でない場合は、中間財務諸表に対して除外事項付意見を表明することが求められている。監査人の結論は、中間監査報告書日までに入手した監査証拠に基づいているが、将来の事象や状況により、ファンドは継続企業として存続できなくなる可能性がある。

・　中間財務諸表の表示及び注記事項が、我が国において一般に公正妥当と認められる中間財務諸表の作成基準に準拠しているかどうかとともに、関連する注記事項を含めた中間財務諸表の表示、構成及び内容、並びに中間財務諸表が基礎となる取引や会計事象に関して有用な情報を表示しているかどうかを評価する。

監査人は、経営者に対して、計画した中間監査の範囲とその実施時期、中間監査の実施過程で識別した内部統制の重要な不備を含む中間監査上の重要な発見事項、及び中間監査の基準で求められているその他の事項について報告を行う。

利害関係

ＳＢＩ岡三アセットマネジメント株式会社及びファンドと当監査法人又は業務執行社員との間には、公認会計士法の規定により記載すべき利害関係はない。

以　　上

(注)1. 上記の中間監査報告書の原本は当社が別途保管しております。
2. XBRL データは監査の対象には含まれていません。

【日本インデックス２２５ＤＣファンド】

（１）【中間貸借対照表】

（単位：円）

	第 25 期中間計算期間末 (2026 年 7 月 6 日現在)
資産の部	
流動資産	
金銭信託	3,494,415
コール・ローン	22,502,619
親投資信託受益証券	9,060,100,190
未収入金	14,859,100
未収利息	588
流動資産合計	9,100,956,912
資産合計	9,100,956,912
負債の部	
流動負債	
未払解約金	30,171,971
未払受託者報酬	1,225,624
未払委託者報酬	8,170,763
その他未払費用	204,209
流動負債合計	39,772,567
負債合計	39,772,567
純資産の部	
元本等	
元本	*1 1,073,415,047
剰余金	
中間剰余金又は中間欠損金（△）	7,987,769,298
（分配準備積立金）	1,546,631,736
元本等合計	9,061,184,345
純資産合計	*2 9,061,184,345
負債純資産合計	9,100,956,912

（２）【中間損益及び剰余金計算書】

（単位：円）

	第25期中間計算期間 自　2026年 1月 7日 至　2026年 7月 6日
営業収益	
受取利息	79,912
有価証券売買等損益	2,263,461,121
営業収益合計	2,263,541,033
営業費用	
受託者報酬	1,225,624
委託者報酬	8,170,763
その他費用	204,209
営業費用合計	9,600,596
営業利益又は営業損失（△）	2,253,940,437
経常利益又は経常損失（△）	2,253,940,437
中間純利益又は中間純損失（△）	2,253,940,437
一部解約に伴う中間純利益金額の分配額又は一部解約に伴う中間純損失金額の分配額（△）	256,571,007
期首剰余金又は期首欠損金（△）	5,468,587,323
剰余金増加額又は欠損金減少額	2,297,258,505
中間追加信託に伴う剰余金増加額又は欠損金減少額	2,297,258,505
剰余金減少額又は欠損金増加額	1,775,445,960
中間一部解約に伴う剰余金減少額又は欠損金増加額	1,775,445,960
分配金	－
中間剰余金又は中間欠損金（△）	7,987,769,298

（３）【中間注記表】

（重要な会計方針に係る事項に関する注記）

期　別 項　目	第 25 期中間計算期間 自 2026 年 1 月 7 日 至 2026 年 7 月 6 日
1. 有価証券の評価基準及び評価方法	親投資信託受益証券 移動平均法に基づき、原則として時価で評価しております。時価評価に当たっては、親投資信託受益証券の基準価額に基づいて評価しております。
2. 収益及び費用の計上基準	有価証券売買等損益 約定日基準で計上しております。

（中間貸借対照表に関する注記）

第 25 期中間計算期間末 (2026 年 7 月 6 日現在)
*1.　当該中間計算期間の末日における受益権の総数 1,073,415,047 口
*2.　当該中間計算期間の末日における 1 単位当たりの純資産の額 1 口当たりの純資産額　8.4415 円 (10,000 口当たりの純資産額　84,415 円)

（中間損益及び剰余金計算書に関する注記）

第 25 期中間計算期間 自 2026 年 1 月 7 日 至 2026 年 7 月 6 日
該当事項はありません。

（金融商品に関する注記）

金融商品の時価に関する事項

期　別 項　目	第 25 期中間計算期間末 (2026 年 7 月 6 日現在)
1.　中間貸借対照表額、時価及び差額	中間貸借対照表上の金融商品は原則として全て時価で評価しているため、中間貸借対照表計上額と時価との差額はありません。
2.　時価の算定方法	時価の算定方法は、「重要な会計方針に係る事項に関する注記」に記載しております。この他、コール・ローン等は短期間で決済され、時価は帳簿価格と近似していることから、当該帳簿価格を時価としております。

（重要な後発事象に関する注記）

第 25 期中間計算期間 自 2026 年 1 月 7 日 至 2026 年 7 月 6 日
該当事項はありません。

（その他の注記）

1. 元本の移動

第 25 期中間計算期間末 (2026 年 7 月 6 日現在)

投資信託財産に係る元本の状況	
期首元本額	1,027,988,222 円
期中追加設定元本額	375,188,255 円
期中一部解約元本額	329,761,430 円

2. 有価証券関係
該当事項はありません。

3. デリバティブ取引関係
該当事項はありません。

（参考）

当ファンドは、「日本インデックスオープン２２５・マザーファンド」受益証券を主要投資対象としております。中間貸借対照表の資産の部に計上された「親投資信託受益証券」は、当該マザーファンドの受益証券です。

マザーファンドの経理状況は参考情報であり、監査証明の対象ではありません。

日本インデックスオープン２２５・マザーファンド

貸借対照表

（単位：円）

期　別 科　目	注記番号	2026年 7月 6日現在 金額
資産の部		
流動資産		
金銭信託		82,221,067
コール・ローン		529,470,459
株式		29,124,931,220
派生商品評価勘定		24,052,080
未収配当金		19,549,600
未収利息		13,853
差入委託証拠金		46,283,866
流動資産合計		29,826,522,145
資産合計		29,826,522,145
負債の部		
流動負債		
前受金		24,060,000
未払解約金		18,023,700
流動負債合計		42,083,700
負債合計		42,083,700
純資産の部		
元本等		
元本	*1	3,095,120,566
剰余金		
剰余金又は欠損金（△）		26,689,317,879
元本等合計		29,784,438,445
純資産合計	*2	29,784,438,445
負債純資産合計		29,826,522,145

注記表

（重要な会計方針に係る事項に関する注記）

期　別 項　目	自 2026 年 1 月 7 日 至 2026 年 7 月 6 日
1. 有価証券の評価基準及び評価方法	株式 移動平均法に基づき、原則として時価で評価しております。時価評価に当たっては、金融商品取引所における最終相場（最終相場のないものについては、それに準ずる価額）、又は第一種金融商品取引業者等から提示される気配相場に基づいて評価しております。
2. デリバティブの評価基準及び評価方法	先物取引 個別法に基づき、原則として時価で評価しております。時価評価に当たっては、取引所の発表する計算日の清算値段を用いております。
3. 収益及び費用の計上基準	受取配当金 原則として、配当落ち日において、その金額が確定している場合には当該金額を、未だ確定していない場合には予想配当金額を計上しております。 有価証券売買等損益 約定日基準で計上しております。 派生商品取引等損益 約定日基準で計上しております。

（貸借対照表に関する注記）

2026 年 7 月 6 日現在	
*1.　当該計算期間の末日における受益権の総数	3,095,120,566 口
*2.　当該計算期間の末日における 1 単位当たりの純資産の額	
1 口当たりの純資産額	9.6230 円
(10,000 口当たりの純資産額	96,230 円)

（金融商品に関する注記）

金融商品の時価に関する事項

期　別 項　目	2026 年 7 月 6 日現在
1. 貸借対照表額、時価及び差額	貸借対照表上の金融商品は原則として全て時価で評価しているため、貸借対照表計上額と時価との差額はありません。
2. 時価の算定方法	時価の算定方法は、「重要な会計方針に係る事項に関する注記」に記載しております。この他、コール・ローン等は短期間で決済され、時価は帳簿価格と近似していることから、当該帳簿価格を時価としております。
3. 金融商品の時価等に関する事項についての補足説明	デリバティブ取引の時価に関する契約額等については、あくまでもデリバティブ取引における名目的な契約額、又は計算上の想定元本であり、当該金額自体がデリバティブ取引のリスクの大きさを示すものではありません。

（その他の注記）

1. 元本の移動

2026 年 7 月 6 日現在

投資信託財産に係る元本の状況	
期首	2026年 1月 7日
期首元本額	3,083,465,659円
期首より2026年 7月 6日までの追加設定元本額	329,353,182円
期首より2026年 7月 6日までの一部解約元本額	317,698,275円
期末元本額	3,095,120,566円
2026年 7月 6日現在の元本の内訳（＊）	
日本インデックスオープン２２５	1,821,729,755円
日本インデックス２２５ＤＣファンド	941,504,748円
日本株式・Ｊリートバランスファンド	205,029,414円
グローバル資産分散投資ファンド　Ａコース（安定）	444,430円
グローバル資産分散投資ファンド　Ｂコース（やや安定）	4,431,107円
グローバル資産分散投資ファンド　Ｃコース（標準）	27,165,863円
グローバル資産分散投資ファンド　Ｄコース（やや積極）	46,412,404円
グローバル資産分散投資ファンド　Ｅコース（積極）	48,402,845円

＊は当該親投資信託受益証券を投資対象とする証券投資信託毎の元本額

2. 有価証券関係

該当事項はありません。

3. デリバティブ取引関係

取引の時価等に関する事項

2026年 7月 6日現在

（単位：円）

区分	種類	契約額等	うち１年超	時価	評価損益
市場取引	株価指数先物取引 買建 日経平均株価指数先物	606,030,000	－	630,090,000	24,052,080
合計		606,030,000	－	630,090,000	24,052,080

(注)時価の算定方法

・先物取引

国内先物取引について

先物取引の残高表示は、契約額によっております。

先物取引の評価においては、取引所の発表する計算日の清算値段を用いております。

２【ファンドの現況】

【純資産額計算書】

日本インデックス２２５ＤＣファンド

（2026 年 7 月 31 日現在）

Ⅰ　資産総額	8,734,913,774円
Ⅱ　負債総額	53,623,608円
Ⅲ　純資産総額（Ⅰ－Ⅱ）	8,681,290,166円
Ⅳ　発行済数量	1,115,258,786口
Ⅴ　１単位当たり純資産額（Ⅲ/Ⅳ）	7.7841円

（参考）日本インデックスオープン２２５・マザーファンド

（2026 年 7 月 31 日現在）

Ⅰ　資産総額	28,514,413,189円
Ⅱ　負債総額	60,428,420円
Ⅲ　純資産総額（Ⅰ－Ⅱ）	28,453,984,769円
Ⅳ　発行済数量	3,206,061,238口
Ⅴ　１単位当たり純資産額（Ⅲ/Ⅳ）	8.8751円

■　名義書換についてその手続、取扱場所、取次所、代理人の名称及び住所並びに手数料

該当事項はありません。

■　受益者等に対する特典

該当事項はありません。

■　内国投資信託受益証券の譲渡制限の内容

該当事項はありません。

■　受益権について

ファンドの受益権は、投資信託振替制度における振替受益権であるため、委託会社は、この信託の受益権を取り扱う振替機関が社振法の規定により主務大臣の指定を取り消された場合または当該指定が効力を失った場合であって、当該振替機関の振替業を承継する者が存在しない場合その他やむを得ない事情がある場合を除き、当該振替受益権を表示する受益証券を発行しません。

なお、受益者は、委託会社がやむを得ない事情等により受益証券を発行する場合を除き、受益証券の再発行の請求を行わないものとします。

○受益権の譲渡

①　受益者は、その保有する受益権を譲渡する場合には、当該受益者の譲渡の対象とする受益権が記載または記録されている振替口座簿に係る振替機関等に振替の申請をするものとします。

②　前項の申請のある場合には、上記①の振替機関等は、当該譲渡に係る譲渡人の保有する受益権の口数の減少および譲受人の保有する受益権の口数の増加につき、その備える振替口座簿に記載または記録するものとします。ただし、上記①の振替機関等が振替先口座を開設したものでない場合には、譲受人の振替先口座を開設した他の振替機関等（当該他の振替機関等の上位機関を含みます。）に社振法の規定にしたがい、譲受人の振替先口座に受益権の口数の増加の記載または記録が行われるよう通知するものとします。

③　上記①の振替について、委託会社は、当該受益者の譲渡の対象とする受益権が記載または記録されている振替口座簿に係る振替機関等と譲受人の振替先口座を開設した振替機関等が異なる場合等において、委託会社が必要と認めたときまたはやむを得ない事情があると判断したときは、振替停止日や振替停止期間を設けることができます。

○受益権の譲渡の対抗要件

受益権の譲渡は、振替口座簿への記載または記録によらなければ、委託会社および受託会社に対抗することができません。

○受益権の再分割

委託会社は、受託会社と協議のうえ、社債、株式等の振替に関する法律に定めるところにしたがい、一定日現在の受益権を均等に再分割できるものとします。

○質権口記載又は記録の受益権の取扱いについて

振替機関等の振替口座簿の質権口に記載または記録されている受益権に係る収益分配金の支払い、解約請求の受付、解約金および償還金の支払い等については、投資信託約款の規定によるほか、民法その他の法令等にしたがって取り扱われます。

第三部【委託会社等の情報】

第１【委託会社等の概況】

１【委託会社等の概況】

(1) 資本金の額（2026 年 7 月末日現在）

資本金の額	1 億円
会社が発行する株式の総数	2,600,000 株
発行済株式の総数	1,132,101 株
最近 5 年間における主な資本金の額の増減	あり

年月日	変更後（変更前）
2022 年 11 月 30 日	60 億 284 千円（10 億円）
2023 年 3 月 14 日	1 億円（60 億 284 千円）

(2) 委託会社の機構（2026 年 7 月末日現在）

〈委託会社の意思決定機構〉

委託会社は、12 名以内で構成される取締役会により運営されます。

取締役は、委託会社の株主であることを要しません。

取締役は、株主総会において株主によって選任され、その任期は選任後 2 年以内に終了する事業年度の内最終のものに関する定時株主総会の終結のときまでとします。

取締役会は、社長 1 名を選定するほか、会長、副社長、専務取締役、および常務取締役を若干名選任することができます。また、取締役会は取締役の中から代表取締役を若干名選定することができます。

取締役会は、法令に別段の定めがある場合を除き、原則として、社長が招集します。取締役会の議長は、原則として、社長がこれにあたります。

取締役会の決議は、法令に別段の定めがある場合を除き、取締役の過半数が出席したうえで、出席した取締役の過半数をもって決します。

〈運用の意思決定機構〉

運用委員会は、月 1 回、運用本部が策定した投資環境分析と運用の基本方針案に基づいて検討を行い、運用の基本方針を決定します。また、運用に関する内規の制定及び改廃等を決定します。委員長は審議・検討結果を執行役員会へ報告します。

また、執行役員会の構成員である業務執行取締役は、審議・検討結果を取締役会へ報告します。

運用戦略会議は、月 1 回、運用委員会で決定された運用の基本方針に基づいた個別ファンドの具体的な投資戦略について決定又は確認を行います。

ファンドマネージャーは、運用戦略会議で決定又は確認された投資戦略に基づき、ファンド毎に具体的な運用計画を策定し、運用計画に基づいて、運用の指図を行います。

プロダクトモニタリング会議は、月 1 回、運用のパフォーマンス向上等に資することを目的に、ファンドの運用パフォーマンスを分析・検証・評価し、ファンドマネージャーに問題点を指摘して改善を促します。

売買分析会議は、月 1 回、運用財産に係る運用の適切性確保に資することを目的に、運用指図及び売買発注の事前検証及び事後検証に関する報告、法令諸規則及び約款等の遵守状況の検証に関する報告及び運用リスク管理状況の検証に関する報告を行います。議長は

会議の結果を執行役員会へ報告します。
　また、執行役員会の構成員である業務執行取締役は、会議の結果を取締役会へ報告します。

2【事業の内容及び営業の概況】

当社は、「投資信託及び投資法人に関する法律」に定める投資信託委託会社として証券投資信託の設定を行うとともに、「金融商品取引法」に定める金融商品取引業者として、その運用（投資運用業）及びその受益権の募集又は私募（第二種金融商品取引業）を行っています。また、「金融商品取引法」に定める投資一任契約にかかる投資運用業、投資助言・代理業を行っています。

2026 年 7 月末日現在、委託会社の運用する証券投資信託は以下のとおりです。（親投資信託を除く。）

種類	本数（本）	純資産総額(億円)
追加型株式投資信託	137	19,947
追加型公社債投資信託	1	3,930
単位型株式投資信託	37	905
単位型公社債投資信託	15	243
合計	190	25,026

※純資産総額について、億円未満を切り捨てているため、合計と合わない場合があります。

3【委託会社等の経理状況】

(1) 当社の財務諸表は、「財務諸表等の用語、様式及び作成方法に関する規則」（昭和 38 年大蔵省令第 59 号）ならびに同規則第 2 条の規定に基づき、「金融商品取引業等に関する内閣府令」（平成 19 年内閣府令第 52 号）により作成しております。
財務諸表の金額については、千円未満の端数を切り捨てて記載しております。

(2) 当社は、金融商品取引法第 193 条の 2 第 1 項の規定に基づき、当事業年度（2025 年 4 月 1 日から 2026 年 3 月 31 日まで）の財務諸表について、東陽監査法人の監査を受けております。

独立監査人の監査報告書

2026年6月15日

ＳＢＩ岡三アセットマネジメント株式会社
取締役会　御中

東陽監査法人
東京事務所

指定社員
業務執行社員　公認会計士　松本　直也

指定社員
業務執行社員　公認会計士　小西　正毅

監査意見

当監査法人は、金融商品取引法第193条の２第１項の規定に基づく監査証明を行うため、「委託会社等の経理状況」に掲げられているＳＢＩ岡三アセットマネジメント株式会社の2025年４月１日から2026年３月31日までの第62期事業年度の財務諸表、すなわち、貸借対照表、損益計算書、株主資本等変動計算書、重要な会計方針及びその他の注記について監査を行った。

当監査法人は、上記の財務諸表が、我が国において一般に公正妥当と認められる企業会計の基準に準拠して、ＳＢＩ岡三アセットマネジメント株式会社の2026年３月31日現在の財政状態及び同日をもって終了する事業年度の経営成績を、全ての重要な点において適正に表示しているものと認める。

監査意見の根拠

当監査法人は、我が国において一般に公正妥当と認められる監査の基準に準拠して監査を行った。監査の基準における当監査法人の責任は、「財務諸表監査における監査人の責任」に記載されている。当監査法人は、我が国における職業倫理に関する規定に従って、会社から独立しており、また、監査人としてのその他の倫理上の責任を果たしている。当監査法人は、意見表明の基礎となる十分かつ適切な監査証拠を入手したと判断している。

その他の記載内容

その他の記載内容は、監査した財務諸表を含む開示書類に含まれる情報のうち、財務諸表及びその監査報告書以外の情報である。

当監査法人は、その他の記載内容が存在しないと判断したため、その他の記載内容に対するいかなる作業も実施していない。

財務諸表に対する経営者及び監査役の責任

経営者の責任は、我が国において一般に公正妥当と認められる企業会計の基準に準拠して財務諸表を作成し適正に表示することにある。これには、不正又は誤謬による重要な虚偽表示のない財務諸表を作成し適正に表示するために経営者が必要と判断した内部統制を整備及び運用することが含まれる。

財務諸表を作成するに当たり、経営者は、継続企業の前提に基づき財務諸表を作成することが適切であるかどうかを評価し、我が国において一般に公正妥当と認められる企業会計の基準に基づいて継続企業に関する事項を開示する必要がある場合には当該事項を開示する責任がある。

監査役の責任は、財務報告プロセスの整備及び運用における取締役の職務の執行を監視することにある。

財務諸表監査における監査人の責任

監査人の責任は、監査人が実施した監査に基づいて、全体としての財務諸表に不正又は誤謬による重要な虚偽表示がないかどうかについて合理的な保証を得て、監査報告書において独立の立場から財務諸表に対する意見を表明することにある。虚偽表示は、不正又は誤謬により発生する可能性があり、個別に又は集計すると、財務諸表の利用者の意思決定に影響を与えると合理的に見込まれる場合に、重要性があると判断される。

監査人は、我が国において一般に公正妥当と認められる監査の基準に従って、監査の過程を通じて、職業的専門家としての判断を行い、職業的懐疑心を保持して以下を実施する。

・ 不正又は誤謬による重要な虚偽表示リスクを識別し、評価する。また、重要な虚偽表示リスクに対応した監査手続を立案し、実施する。監査手続の選択及び適用は監査人の判断による。さらに、意見表明の基礎となる十分かつ適切な監査証拠を入手する。
・ 財務諸表監査の目的は、内部統制の有効性について意見表明するためのものではないが、監査人は、リスク評価の実施に際して、状況に応じた適切な監査手続を立案するために、監査に関連する内部統制を検討する。
・ 経営者が採用した会計方針及びその適用方法の適切性、並びに経営者によって行われた会計上の見積りの合理性及び関連する注記事項の妥当性を評価する。
・ 経営者が継続企業を前提として財務諸表を作成することが適切であるかどうか、また、入手した監査証拠に基づき、継続企業の前提に重要な疑義を生じさせるような事象又は状況に関して重要な不確実性が認められるかどうか結論付ける。継続企業の前提に関する重要な不確実性が認められる場合は、監査報告書において財務諸表の注記事項に注意を喚起すること、又は重要な不確実性に関する財務諸表の注記事項が適切でない場合は、財務諸表に対して除外事項付意見を表明することが求められている。監査人の結論は、監査報告書日までに入手した監査証拠に基づいているが、将来の事象や状況により、企業は継続企業として存続できなくなる可能性がある。
・ 財務諸表の表示及び注記事項が、我が国において一般に公正妥当と認められる企業会計の基準に準拠しているかどうかとともに、関連する注記事項を含めた財務諸表の表示、構成及び内容、並びに財務諸表が基礎となる取引や会計事象を適正に表示しているかどうかを評価する。

監査人は、監査役に対して、計画した監査の範囲とその実施時期、監査の実施過程で識別した内部統制の重要な不備を含む監査上の重要な発見事項、及び監査の基準で求められているその他の事項について報告を行う。

利害関係

会社と当監査法人又は業務執行社員との間には、公認会計士法の規定により記載すべき利害関係はない。

以　　上

(注)1. 上記の監査報告書の原本は当社が別途保管しております。
2. XBRL データは監査の対象には含まれていません。

（１）【貸借対照表】

（単位：千円）

		前事業年度 （2025年3月31日現在）		当事業年度 （2026年3月31日現在）
資産の部				
流動資産				
現金及び預金		14,765,684		14,478,873
有価証券		73,110		2,096
未収委託者報酬		2,072,469		3,748,130
未収運用受託報酬		15,446		133,174
未収投資助言報酬		11,876		11,876
前払費用		153,984		193,646
未収収益		30,236		39,693
短期差入保証金		－		126,102
その他の流動資産		12,726		12,818
流動資産合計		17,135,533		18,746,412
固定資産				
有形固定資産				
建物	※	160,120	※	121,058
器具備品	※	13,847	※	31,245
有形固定資産合計		173,967		152,303
無形固定資産				
ソフトウェア		12,536		13,103
電話加入権		2,122		2,122
無形固定資産合計		14,659		15,226
投資その他の資産				
投資有価証券		1,230,152		1,566,077
長期差入保証金		252,245		126,142
前払年金費用		83,267		103,024
関係会社株式		－		177,217
その他の関係会社有価証券		－		610,818
その他		480		2,474
投資その他の資産合計		1,566,145		2,585,753
固定資産合計		1,754,772		2,753,283
資産合計		18,890,306		21,499,695

	前事業年度 (2025年3月31日現在)	当事業年度 (2026年3月31日現在)
負債の部		
流動負債		
預り金	28,552	39,779
前受収益	―	259
未払金	1,179,355	2,029,643
未払償還金	5,001	5,001
未払手数料	1,163,520	1,996,265
その他未払金	10,833	28,377
未払費用	237,473	385,762
未払法人税等	452,663	523,453
未払消費税等	134,264	132,929
未払配当金	200,000	―
賞与引当金	90,000	120,000
資産除去債務	―	61,446
流動負債合計	2,322,310	3,293,274
固定負債		
退職給付引当金	228,723	207,299
役員退職慰労引当金	9,360	11,240
資産除去債務	95,344	30,647
繰延税金負債	114,869	86,516
長期預り敷金保証金	―	2,831
固定負債合計	448,297	338,534
負債合計	2,770,607	3,631,809
純資産の部		
株主資本		
資本金	100,000	100,000
資本剰余金		
その他資本剰余金	11,467,068	11,467,068
資本剰余金合計	11,467,068	11,467,068
利益剰余金		
利益準備金	179,830	179,830
その他利益剰余金		
繰越利益剰余金	3,960,947	5,704,802
利益剰余金合計	4,140,777	5,884,632
株主資本合計	15,707,845	17,451,700
評価・換算差額等		
その他有価証券評価差額金	411,853	416,185
評価・換算差額等合計	411,853	416,185
純資産合計	16,119,698	17,867,886
負債・純資産合計	18,890,306	21,499,695

（２）【損益計算書】

（単位：千円）

	前事業年度 （自　2024年4月1日 至　2025年3月31日）	当事業年度 （自　2025年4月1日 至　2026年3月31日）
営業収益		
委託者報酬	13,077,482	16,255,417
運用受託報酬	37,259	225,098
投資助言報酬	27,565	27,600
その他営業収益	14,575	12,574
営業収益合計	13,156,882	16,520,690
営業費用		
支払手数料	7,012,057	8,714,828
広告宣伝費	103,154	106,388
公告費	15	50
受益権管理費	15,855	15,852
調査費	1,619,742	2,253,559
調査費	284,587	324,333
委託調査費	1,335,154	1,929,226
委託計算費	297,339	326,764
営業雑経費	351,339	468,501
通信費	64,085	64,383
印刷費	167,468	159,612
諸経費	57,894	136,536
協会費	5,753	6,316
諸会費	3,237	6,167
業務委託費	52,899	95,486
営業費用合計	9,399,503	11,885,945
一般管理費		
給料	1,159,164	1,235,480
役員報酬	76,130	85,177
給料・手当	1,079,034	1,138,802
賞与	4,000	11,500
交際費	1,852	1,890
寄付金	22,830	21,266
旅費交通費	14,822	15,545
租税公課	15,014	60,742
不動産賃借料	253,559	254,039
賞与引当金繰入	90,000	119,600
退職給付費用	9,770	15,532
役員退職慰労引当金繰入	1,870	1,880
固定資産減価償却費	25,220	56,316
諸経費	355,125	450,603
一般管理費合計	1,949,229	2,232,897
営業利益	1,808,149	2,401,847

	前事業年度 （自　2024年4月1日 至　2025年3月31日）	当事業年度 （自　2025年4月1日 至　2026年3月31日）
営業外収益		
受取配当金	44,774	54,030
受取利息	13,725	64,816
有価証券利息	4,822	—
投資事業組合運用益	—	7,415
雑益	5,531	5,500
営業外収益合計	68,853	131,763
営業外費用		
固定資産除却損	0	1,834
為替差損	9	217
投資事業組合運用損	—	707
雑損	0	1
営業外費用合計	9	2,761
経常利益	1,876,993	2,530,849
特別利益		
有価証券償還益	—	23,251
投資有価証券売却益	2,082	—
投資有価証券償還益	17,403	28,142
為替差益	294	—
特別利益合計	19,779	51,393
特別損失		
有価証券償還損	36	—
投資有価証券売却損	6,588	2,500
投資有価証券償還損	1,752	—
特別損失合計	8,376	2,500
税引前当期純利益	1,888,396	2,579,743
法人税、住民税及び事業税	645,087	866,918
法人税等調整額	4,776	△ 31,030
法人税等合計	649,863	835,887
当期純利益	1,238,532	1,743,855

（３）【株主資本等変動計算書】

前事業年度（自　2024 年 4 月 1 日　至　2025 年 3 月 31 日）

（単位：千円）

	株主資本							評価・換算差額等		純資産合計
	資本金	資本剰余金		利益剰余金			株主資本合計	その他有価証券評価差額金	評価・換算差額等合計	
		その他資本剰余金	資本剰余金合計	利益準備金	その他利益剰余金 繰越利益剰余金	利益剰余金合計				
当期首残高	100,000	11,467,068	11,467,068	179,830	2,922,414	3,102,244	14,669,312	354,897	354,897	15,024,210
当期変動額										
剰余金の配当					△ 200,000	△200,000	△200,000			△200,000
当期純利益					1,238,532	1,238,532	1,238,532			1,238,532
株主資本以外の項目の事業年度中の変動額（純額）								56,955	56,955	56,955
当期変動額合計	－	－	－	－	1,038,532	1,038,532	1,038,532	56,955	56,955	1,095,488
当期末残高	100,000	11,467,068	11,467,068	179,830	3,960,947	4,140,777	15,707,845	411,853	411,853	16,119,698

当事業年度（自　2025 年 4 月 1 日　至　2026 年 3 月 31 日）

（単位：千円）

	株主資本							評価・換算差額等		純資産合計
	資本金	資本剰余金		利益剰余金			株主資本合計	その他有価証券評価差額金	評価・換算差額等合計	
		その他資本剰余金	資本剰余金合計	利益準備金	その他利益剰余金 繰越利益剰余金	利益剰余金合計				
当期首残高	100,000	11,467,068	11,467,068	179,830	3,960,947	4,140,777	15,707,845	411,853	411,853	16,119,698
当期変動額										
剰余金の配当										
当期純利益					1,743,855	1,743,855	1,743,855			1,743,855
株主資本以外の項目の事業年度中の変動額（純額）								4,332	4,332	4,332
当期変動額合計	－	－	－	－	1,743,855	1,743,855	1,743,855	4,332	4,332	1,748,187
当期末残高	100,000	11,467,068	11,467,068	179,830	5,704,802	5,884,632	17,451,700	416,185	416,185	17,867,886

［注記事項］

（重要な会計方針）

1．有価証券の評価基準及び評価方法

(1) 子会社株式及び関連会社株式

総平均法による原価法を採用しております。

(2) その他の関係会社有価証券

投資事業有限責任組合及びそれに類する組合への出資（金融商品取引法第２条第２項により有価証券とみなされるもの）については、組合契約に規定される決算報告日に応じて入手可能な最近の決算書を基礎とし、持分相当額を純額で取り込む方法によっております。

(3)その他有価証券

①市場価格のない株式等以外のもの

決算日の市場価格等に基づく時価法（評価差額は全部純資産直入法により処理し、売却原価は総平均法により算定）

②市場価格のない株式等

総平均法による原価法

2．デリバティブ取引等の評価基準及び評価方法

デリバティブ取引

時価法

3．固定資産の減価償却の方法

(1) 有形固定資産

定率法により償却しております。ただし、1998 年 4 月 1 日以降に取得した建物（建物附属設備を除く）並びに 2016 年 4 月 1 日以降に取得した建物附属設備及び構築物については、定額法を採用しております。

なお、主な耐用年数は以下のとおりです。

建物　　15～18 年

器具備品　4～15 年

(2) 無形固定資産

定額法により償却しております。

なお、自社利用のソフトウェアについては、社内における利用可能期間（5 年）に基づく定額法により償却しております。

4．引当金の計上基準

(1) 賞与引当金

従業員の賞与支給に備えるため、支給見込額を計上しております。

(2) 退職給付引当金

従業員の退職給付に備えるため、当事業年度末における退職給付債務及び年金資産の見込額に基づき計上しております。

① 退職給付見込額の期間帰属方法

退職給付債務の算定にあたり、退職給付見込額を当事業年度末までの期間に帰属させる方法については、給付算定式基準によっております。

② 数理計算上の差異の費用処理方法

数理計算上の差異は、各事業年度の発生時における従業員の平均残存勤務期間以内の一定の年数（５年）による定額法により按分した額を、それぞれ発生の翌事業年度から費用処理しております。

(3) 役員退職慰労引当金

役員の退職慰労金の支出に備えるため、当社内規に基づく期末要支給見積額を計上しております。

5. 収益及び費用の計上基準

当社の顧客との契約に基づく主な履行義務の内容及び収益を認識する通常の時点は次のとおりであります。

(1) 委託者報酬

委託者報酬は、投資信託の信託約款に基づき、投資信託財産の日々の純資産総額に対する一定割合として日々認識され計上します。成功報酬は、一部の投資信託につき、契約で指定された日に一定の条件を満たし支払われることが確定した時点で認識され計上します。

(2) 運用受託報酬

運用受託報酬は、投資一任契約に基づき、契約残高に個別の契約で定めた報酬料率を乗じて算出された金額を日々認識し計上します。成功報酬は、個別の契約で定める水準を上回る超過運用益に対して支払われることが確定した時点で認識され計上します。

(3) 投資助言報酬

投資助言報酬は、投資助言契約に基づき、個別の契約で定める契約残高に報酬料率を乗じて算出された金額を日々認識し、計上します。

6. 外貨建の資産及び負債の本邦通貨への換算基準

外貨建金銭債権債務は、期末日の直物為替相場により円貨に換算し、換算差額は損益として処理しております。

（重要な会計上の見積り）

会計上の見積りにより当事業年度に係る財務諸表にその額を計上した項目であって、翌事業年度に係る財務諸表に重要な影響を及ぼす可能性があるものは、次のとおりです。

繰延税金資産（負債）

(1) 当事業年度の財務諸表に計上した金額

繰延税金負債　　86,516 千円

上記の繰延税金負債 86,516 千円は、繰延税金資産 213,088 千円と繰延税金負債 299,604 千円の相殺後の金額であります。

(2) 識別した項目に係る重要な会計上の見積りの内容に関する情報

繰延税金資産は、将来の事業計画に基づく課税所得の発生時期及び金額によって認識しております。また、既に計上した繰延税金資産については、その回収可能性を毎期検討し、内容の見直しを行っております。

なお、課税所得の見積りは、将来の不確実な相場環境の変動や会社の経営状況などによって認識する金額に重要な影響を受ける可能性があり、実際に発生した課税所得の時期及び金額が見積りと異なった場合、翌事業年度の財務諸表において、繰延税金資産の金額に重要な影響を与える可能性があります。また、税制改正により実効税率が変更された場合に、翌事業年度以降の財務諸表において認識する金額に重要な影響を与える可能性があります。

（会計上の見積りの変更）

有形固定資産の耐用年数と資産除去債務の見積りの変更

2026 年 12 月末をもって本社事務所の賃借期間が満了となりますが、区画を縮小して更新することを当事業年度において決定いたしました。これに伴い、移転後利用見込みのない固定資産の耐用年数を残存使用見込期間まで短縮し、将来にわたり変更しております。加えて、不動産賃貸契約に基づく原状回復に係る費用については、当事業年度において履行時期を見直し、返却区画については、移転日までの期間で資産除去債務の費用計上が完了するように、また継続利用区画についても履行時期を見直すとともに、原状回復費用の新たな情報に基づきその見積りを変更しております。

これらの影響により、従来の方法と比べて、当事業年度の減価償却費等が 23,145 千円増加し、当事業年度の営

業利益、経常利益及び税引前当期純利益がそれぞれ同額減少しております。また、この見積りの変更による資産除去債務の減少額4,275千円を資産除去債務残高から減額しております。

（未適用の会計基準等）

・「リースに関する会計基準」（企業会計基準第34号　2024年9月13日　企業会計基準委員会）
・「リースに関する会計基準の適用指針」（企業会計基準適用指針第33号　2024年9月13日　企業会計基準委員会）　等

(1) 概要

企業会計基準委員会において、日本基準を国際的に整合性のあるものとする取組みの一環として、借手の全てのリースについて資産及び負債を認識するリースに関する会計基準の開発に向けて、国際的な会計基準を踏まえた検討が行われ、基本的な方針として、IFRS第16号の単一の会計処理モデルを基礎とするものの、IFRS第16号の全ての定めを採り入れるのではなく、主要な定めのみを採り入れることにより、簡素で利便性が高く、かつ、IFRS第16号の定めを個別財務諸表に用いても、基本的に修正が不要となることを目指したリース会計基準等が公表されました。

借手の会計処理として、借手のリースの費用配分の方法については、IFRS第16号と同様に、リースがファイナンス・リースであるかオペレーティング・リースであるかにかかわらず、全てのリースについて使用権資産に係る減価償却費及びリース負債に係る利息相当額を計上する単一の会計処理モデルが適用されます。

(2) 適用予定日

2028年3月期の期首から適用します。

(3) 当該会計基準等の適用による影響

「リースに関する会計基準」等の適用による財務諸表に与える影響額については、現時点で評価中であります。

（貸借対照表関係）

※ 有形固定資産の減価償却累計額

	前事業年度 （2025年3月31日）	当事業年度 （2026年3月31日）
建物	98,870千円	133,764千円
器具備品	129,597 〃	81,150 〃
計	228,468 〃	214,915 〃

（株主資本等変動計算書関係）

前事業年度（自 2024年4月1日 至 2025年3月31日）

１．発行済株式及び自己株式に関する事項

株式の種類	当事業年度期首株式数	当事業年度増加株式数	当事業年度減少株式数	当事業年度末株式数
発行済株式				
普通株式（株）	577,400	—	—	577,400
A種優先株式(株)	554,701	—	—	554,701
自己株式				
普通株式（株）	—	—	—	—
A種優先株式（株）	—	—	—	—
合計	1,132,101	—	—	1,132,101

２．剰余金の配当に関する事項

該当事項はありません。

３．基準日が当事業年度に属する配当のうち、配当の効力発生日が翌事業年度となるもの

決議	株式の種類	配当金の総額	配当の原資	１株当たりの配当額	基準日	効力発生日
2025 年 6 月 23 日定時株主総会	A 種優先株式	200,000 千円	利益剰余金	360 円 55 銭	2025 年 3 月 31 日	2025 年 6 月 24 日

当事業年度（自 2025 年 4 月 1 日 至 2026 年 3 月 31 日）

１．発行済株式及び自己株式に関する事項

株式の種類	当事業年度期首株式数	当事業年度増加株式数	当事業年度減少株式数	当事業年度末株式数
発行済株式				
普通株式（株）	577,400	—	—	577,400
A 種優先株式(株)	554,701	—	—	554,701
自己株式				
普通株式（株）	—	—	—	—
A 種優先株式（株）	—	—	—	—
合計	1,132,101	—	—	1,132,101

２．剰余金の配当に関する事項

決議	株式の種類	配当金の総額	１株当たりの配当額	基準日	効力発生日
2025 年 6 月 23 日定時株主総会	A 種優先株式	200,000 千円	360 円 55 銭	2025 年 3 月 31 日	2025 年 6 月 24 日

３．基準日が当事業年度に属する配当のうち、配当の効力発生日が翌事業年度となるもの
該当事項はありません。

（リース取引関係）

1. ファイナンス・リース取引
該当事項はありません。

2. オペレーティング・リース取引
（借主側）
オペレーティング・リース取引のうち解約不能のものに係る未経過リース料

（単位：千円）

	前事業年度（2025 年 3 月 31 日）	当事業年度（2026 年 3 月 31 日）
1 年以内	252,205	189,153
1 年超	189,153	—
合計	441,359	189,153

（金融商品関係）

１．金融商品の状況に関する事項

(1) 金融商品に対する取組方針

当社は、金融商品取引法に定める投資運用業、投資助言・代理業及び第二種金融商品取引業を営んでおります。これらの事業を当社では、自己資金で行っております。

一方、資金運用については、短期的な預金及び債券、投資有価証券での運用を行っております。デリバティブ取引については、保有する投資信託に係る為替の変動リスクに対するヘッジを目的とした先物為替予約取引を行っており、投機目的の取引は行わない方針であります。

(2) 金融商品の内容及びそのリスク

当社が保有する主な金融資産は現金及び預金、有価証券、未収委託者報酬、未収運用受託報酬、投資有価証券及び差入保証金であります。

預金は預入先金融機関の信用リスクに晒されております。有価証券及び投資有価証券は発行体の信用リスクやマーケットリスク等に晒されております。未収委託者報酬は投資信託財産中から当社（委託者）が得られる報酬であり、未収であるものであります。差入保証金は、主に本店の賃貸に伴うものであり、差入先の信用リスクに晒されております。

金融負債の主なものは、未払金（未払手数料）、未払法人税等であります。未払金（未払手数料）は委託者報酬中から当社が販売会社に支払うべき手数料であり、未払いのものであります。

デリバティブ取引は、保有する投資信託に係る為替の変動リスクに対するヘッジを目的とした先物為替予約取引であります。

(3) 金融商品に係るリスク管理体制

当社は経営の健全化及び経営資源の効率化を目的として、リスク管理体制の強化を図り、適切なリスク・コントロールに努めております。金融資産に関わる信用リスク、マーケットリスク等を管理するため、社内規程等に従い、ポジション枠や与信枠等の適切な管理に努めております。

２．金融商品の時価等に関する事項

貸借対照表計上額、時価及びこれらの差額については、次のとおりであります。

前事業年度（2025 年 3 月 31 日）

（単位：千円）

	貸借対照表計上額	時価	差額
(1) 投資有価証券	1,114,461	1,114,461	―
(2) 長期差入保証金	252,245	204,580	△ 47,664

※「現金及び預金」、「未収委託者報酬」、「未払金（未払手数料）」等は、短期間で決済されるため、時価は帳簿価額と近似するものであることから、記載を省略しております。

※投資信託について、一般に公正妥当と認められる企業会計の基準に従い、投資信託の基準価額を時価とみなしており、「投資有価証券」に当該投資信託が含まれております。

※「長期差入保証金」は、合理的に見積りした差入保証金の返還予定時期に基づき、リスク・フリーレートで割引率を算出し割引計算をしております。

（注）市場価格のない株式等の貸借対照表計上額

（単位：千円）

	貸借対照表計上額
非上場株式	115,691

非上場株式については市場価格がないことから「金融商品の時価等の開示に関する適用指針」（企業会計基準適用指針第 19 号　2020 年 3 月 31 日）第 5 項に基づき、時価開示の対象とはしておりません。

当事業年度（2026 年 3 月 31 日）

（単位：千円）

	貸借対照表計上額	時価	差額
(1) 有価証券	2,096	2,096	―
(2) 投資有価証券	1,450,386	1,450,386	―
(3) 長期差入保証金	126,142	81,893	△ 44,249

※「現金及び預金」、「未収委託者報酬」、「未払金（未払手数料）」、「短期差入保証金」等は、短期間で決済されるため、時価は帳簿価額と近似するものであることから、記載を省略しております。

※投資信託について、一般に公正妥当と認められる企業会計の基準に従い、投資信託の基準価額を時価とみなしており、「投資有価証券」に当該投資信託が含まれております。

※「長期差入保証金」は、合理的に見積りした差入保証金の返還予定時期に基づき、リスク・フリ

ーレートで割引率を算出し割引計算をしております。

（注）市場価格のない株式等の貸借対照表計上額

（単位：千円）

	貸借対照表計上額
非上場株式	115,691
関係会社株式	177,217

非上場株式及び関係会社株式については市場価格がないことから「金融商品の時価等の開示に関する適用指針」（企業会計基準適用指針第 19 号　2020 年 3 月 31 日）第 5 項に基づき、時価開示の対象とはしておりません。

投資事業有限責任組合への出資等（金融商品取引法第２条第２項により有価証券とみなされるもの）は、「時価の算定に関する会計基準の適用指針」（企業会計基準適用指針第 31 号　2021 年６月 17 日）第 24-16 項を適用しており、「金融商品の時価等の開示に関する適用指針」（企業会計基準適用指針第 19 号 2020 年３月 31 日）第４項(1)に定める事項を注記しておりません。

なお、貸借対照表計上額は、以下のとおりであります。

（単位：千円）

	貸借対照表計上額
投資事業有限責任組合出資等	610,818

３．金融商品の時価のレベルごとの内訳等に関する事項

金融商品の時価を、時価の算定に用いたインプットの観察可能性及び重要性に応じて、以下の３つのレベルに分類しております。

レベル１の時価：観察可能な時価の算定に係るインプットのうち、活発な市場において形成される当該時価算定の対象となる資産又は負債に関する相場価格により算定した時価

レベル２の時価：観察可能な時価の算定に係るインプットのうち、レベル１のインプット以外の時価の算定に係るインプットを用いて算定した時価

レベル３の時価：観察できない時価の算定に係るインプットを使用して算定した時価

時価の算定に重要な影響を与えるインプットを複数使用している場合には、それらのインプットがそれぞれ属するレベルのうち、時価の算定における優先順位が最も低いレベルに時価を分類しております。

(1)時価で貸借対照表に計上している金融商品

前事業年度（2025 年 3 月 31 日）

①　時価で貸借対照表に計上している金融商品

（単位：千円）

	時価			
	レベル 1	レベル 2	レベル 3	合計
投資有価証券	673,118	441,343	―	1,114,461

②　時価で貸借対照表に計上している金融商品以外の金融商品

（単位：千円）

	時価			
	レベル 1	レベル 2	レベル 3	合計
長期差入保証金	―	204,580	―	204,580

当事業年度（2026 年 3 月 31 日）

① 時価で貸借対照表に計上している金融商品

（単位：千円）

	時価			
	レベル 1	レベル 2	レベル 3	合計
有価証券	—	2,096	—	2,096
投資有価証券	662,123	788,263	—	1,450,386

② 時価で貸借対照表に計上している金融商品以外の金融商品

（単位：千円）

	時価			
	レベル 1	レベル 2	レベル 3	合計
長期差入保証金	—	81,893	—	81,893

（注 1）金融商品の時価の算定方法

有価証券及び投資有価証券

これらの時価について、上場株式は取引所の価格、債券は取引所の価格又は日本証券業協会が公表する価格等によっております。

（注 2）時価の算定に用いた評価技法及び時価の算定に係るインプットの説明

株式等については、主たる取引所の最終価格を時価としており、レベル１の時価に分類しております。

非上場投資信託については、委託会社から提示された基準価額等によっており、主に信託財産の構成物のレベルに基づきレベル２に分類しております。

長期差入保証金については、合理的に見積りした差入保証金の返還予定時期に基づき、リスク・フリーレートで割引率を算出し割引計算をしており、レベル２の時価に分類しております。

（注 3）金銭債権及び満期のある有価証券の決算日後の償還予定額

前事業年度（2025 年 3 月 31 日）

（単位：千円）

	1 年以内	1 年超 5 年以内	5 年超 10 年以内	10 年超
現金及び預金	14,765,684	—	—	—
未収委託者報酬	2,072,469	—	—	—
未収運用受託報酬	15,446	—	—	—
未収投資助言報酬	11,876	—	—	—
有価証券及び投資有価証券 その他有価証券のうち満期があるもの その他	73,110	122,598	78,180	171,848
長期差入保証金	—	—	—	252,245
合計	16,938,586	122,598	78,180	424,093

当事業年度（2026 年 3 月 31 日）

（単位：千円）

	1 年以内	1 年超 5 年以内	5 年超 10 年以内	10 年超
現金及び預金	14,478,873	—	—	—
未収委託者報酬	3,748,130	—	—	—
未収運用受託報酬	133,174	—	—	—
未収投資助言報酬	11,876	—	—	—
短期差入保証金	126,102	—	—	—
有価証券及び投資有価証券 その他有価証券のうち満期があるもの その他	2,096	615,899	9,773	84,570
長期差入保証金	—	—	—	126,142
合計	18,500,253	615,899	9,773	210,712

（有価証券関係）

１．その他有価証券

前事業年度（2025 年 3 月 31 日）

（単位：千円）

区分	種類	貸借対照表計上額	取得原価	差額
貸借対照表計上額が取得原価を超えるもの	（１）株式	673,118	81,624	591,493
	（２）債券			
	①国債・地方債等	—	—	—
	②社債	—	—	—
	③その他	—	—	—
	（３）その他	381,166	322,000	59,166
小計		1,054,284	403,624	650,660
貸借対照表計上額が取得原価を超えないもの	（１）株式	—	—	—
	（２）債券			
	①国債・地方債等	—	—	—
	②社債	—	—	—
	③その他	—	—	—
	（３）その他	133,287	146,407	△13,120
小計		133,287	146,407	△13,120
合計		1,187,571	550,032	637,539

（注）市場価格のない株式等（非上場株式等）は、上表には含まれておりません。

（（金融商品関係）2. 金融商品の時価等に関する事項(注)に記載のとおりであります。）

当事業年度（2026 年 3 月 31 日）

（単位：千円）

区分	種類	貸借対照表計上額	取得原価	差額
貸借対照表計上額が取得原価を超えるもの	（１）株式	662,123	81,429	580,693
	（２）債券			
	①国債・地方債等	—	—	—
	②社債	—	—	—
	③その他	—	—	—
	（３）その他	721,366	653,677	67,689
小計		1,383,489	735,107	648,382
貸借対照表計上額が取得原価を超えないもの	（１）株式	—	—	—
	（２）債券			
	①国債・地方債等	—	—	—
	②社債	—	—	—
	③その他	—	—	—
	（３）その他	68,992	72,825	△3,833
小計		68,992	72,825	△3,833
合計		1,452,482	807,932	644,549

（注）市場価格のない株式等（非上場株式等）は、上表には含まれておりません。

（（金融商品関係）2. 金融商品の時価等に関する事項(注)に記載のとおりであります。）

２．事業年度中に売却したその他有価証券

前事業年度（自 2024 年 4 月 1 日 至 2025 年 3 月 31 日）

（単位：千円）

種類	売却額	売却益の合計額	売却損の合計額
（１）株式	―	―	―
（２）債券			
①国債・地方債等	―	―	―
②社債	―	―	―
③その他	―	―	―
（３）その他	558,081	2,082	6,588
合計	558,081	2,082	6,588

当事業年度 （自 2025 年 4 月 1 日 至 2026 年 3 月 31 日）

（単位：千円）

種類	売却額	売却益の合計額	売却損の合計額
（１）株式	―	―	―
（２）債券			
①国債・地方債等	―	―	―
②社債	―	―	―
③その他	―	―	―
（３）その他	21,403	―	2,500
合計	21,403	―	2,500

３．減損処理を行った有価証券

前事業年度（自 2024 年 4 月 1 日 至 2025 年 3 月 31 日）

該当ありません。

当事業年度（自 2025 年 4 月 1 日 至 2026 年 3 月 31 日）

該当ありません。

時価のある株式等については、決算日の時価が取得原価に比べ 50％以上下落した場合には、原則として減損処理を行い、30％以上 50％未満下落した場合には、回復可能性があると認められるものを除き、減損処理を行っております。

(デリバティブ取引関係)

前事業年度については、期末時点で保有していないため、記載しておりません。また、当事業年度については、デリバティブ取引を利用していないため該当事項はありません。

（退職給付関係）

１．採用している退職給付制度の概要

当社の退職給付制度は、確定拠出年金制度（証券総合型ＤＣ岡三プラン）、確定給付企業年金制度及び退職一時金制度から構成されております。

２．確定給付制度

(1) 退職給付債務の期首残高と期末残高の調整表

（単位：千円）

	前事業年度 （自 2024年4月1日 至 2025年3月31日）	当事業年度 （自 2025年4月1日 至 2026年3月31日）
退職給付債務の期首残高	461,310	379,042
勤務費用	34,013	31,214
利息費用	3,413	5,950
数理計算上の差異の発生額	△17,114	△35,160
退職給付の支払額	△102,581	△70,823
退職給付債務の期末残高	379,042	310,223

(2) 年金資産の期首残高と期末残高の調整表

（単位：千円）

	前事業年度 （自 2024年4月1日 至 2025年3月31日）	当事業年度 （自 2025年4月1日 至 2026年3月31日）
年金資産の期首残高	368,298	323,663
期待運用収益	1,841	1,618
数理計算上の差異の発生額	△15,099	25,115
事業主からの拠出額	13,649	12,461
退職給付の支払額	△45,026	△37,132
年金資産の期末残高	323,663	325,725

(3) 退職給付債務及び年金資産の期末残高と貸借対照表に計上された退職給付引当金及び前払年金費用の調整表

（単位：千円）

	前事業年度 （2025年3月31日）	当事業年度 （2026年3月31日）
積立型制度の退職給付債務	181,430	147,900
年金資産	△323,663	△325,725
	△142,232	△177,825
非積立型制度の退職給付債務	197,611	162,322
未積立退職給付債務	55,379	△15,502
未認識数理計算上の差異	90,076	119,777
貸借対照表に計上された負債と資産の純額	145,455	104,275
退職給付引当金	228,723	207,299
前払年金費用	△83,267	△103,024
貸借対照表に計上された負債と資産の純額	145,455	104,275

(4) 退職給付費用及びその内訳項目の金額

（単位：千円）

	前事業年度 （自 2024年4月1日 至 2025年3月31日）	当事業年度 （自 2025年4月1日 至 2026年3月31日）
勤務費用	34,013	31,214
利息費用	3,413	5,950
期待運用収益	△1,841	△1,618
数理計算上の差異の費用処理額	△35,804	△30,575
確定給付制度に係る退職給付費用	△218	4,971

(5) 年金資産に関する事項

① 年金資産の主な内訳

年金資産合計に対する主な分類ごとの比率は、次のとおりであります。

	前事業年度 (2025年3月31日)	当事業年度 (2026年3月31日)
株式	43.1%	44.8%
一般勘定	20.7%	19.7%
債券	21.5%	23.8%
その他	14.7%	11.7%
合計	100.0%	100.0%

② 長期期待運用収益率の設定方法

年金資産の長期期待運用収益率は、保有する年金資産のポートフォリオ、過去の運用実績、運用方針、及び市場の動向等を考慮し設定しております。

(6) 数理計算上の計算基礎に関する事項

主要な数理計算上の計算基礎（加重平均で表わしております。）

	前事業年度 (自 2024年4月1日 至 2025年3月31日)	当事業年度 （自 2025年4月1日 至 2026年3月31日）
割引率	1.57%	2.62%
長期期待運用収益率	0.50%	1.00%

３．確定拠出制度

当社の確定拠出制度への要拠出額は、前事業年度11,041千円、当事業年度10,951千円であります。

（税効果会計関係）

１．繰延税金資産及び繰延税金負債の発生の主な原因別内訳

（単位：千円）

	前事業年度 （2025 年 3 月 31 日）	当事業年度 （2026 年 3 月 31 日）
繰延税金資産		
退職給付引当金	81,036	73,446
役員退職慰労引当金	3,316	3,982
賞与引当金	31,131	42,516
その他有価証券評価差額金	4,648	1,358
投資有価証券評価損	11,790	3,607
資産除去債務	33,780	32,628
未払事業税	41,892	53,437
減価償却費超過額	―	6,455
その他	11,144	13,527
繰延税金資産小計	218,739	230,959
評価性引当額	△ 40,209	△ 17,871
繰延税金資産の合計	178,529	213,088
繰延税金負債		
その他有価証券評価差額金	△ 230,334	△ 229,722
未収配当金	△ 7,494	△ 11,179
資産除去債務に対応する除去費用	△ 26,068	△ 22,201
前払年金費用	△29,501	△ 36,501
繰延税金負債の合計	△ 293,399	△ 299,604
繰延税金資産(負債)の純額	△ 114,869	△ 86,516

２．法定実効税率と税効果会計適用後の法人税等の負担率との差異の原因となった主な項目別の内訳

	前事業年度 （2025 年 3 月 31 日）	当事業年度 （2026 年 3 月 31 日）
法定実効税率	―	34.59%
（調整）		
受取配当金等永久に益金に算入されない項目	―	△ 0.12%
住民税均等割	―	0.15%
税額控除	―	△ 1.25%
評価性引当額の増減	―	△ 0.87%
その他	―	△ 0.10%
税効果会計適用後の法人税等の負担率	―	32.40%

（注）前事業年度は、法定実効税率と税効果会計適用後の法人税等の負担率との間の差異が法定実効税率の 100 分の 5 以下であるため注記を省略しております。

（企業結合等関係）
取得による企業結合
2025 年８月 19 日開催の取締役会にて、投資事業組合の組成・運用等を行うＳＢＩ岡三オルタナティブ・インベストメント株式会社（旧商号：岡三キャピタルパートナーズ株式会社）及び同社が無限責任組合員として運営するＯＣＰ１号投資事業有限責任組合並びにＯＣＰ２号投資事業有限責任組合の株式及び出資持分を取得することを決議し、2025 年９月 30 日付で当該譲渡手続きが完了し、当該会社等を子会社化いたしました。

1. 企業結合の概要
(1) 被取得企業の名称及びその事業の内容

名称	事業の内容
ＳＢＩ岡三オルタナティブ・インベストメント株式会社　（旧商号：岡三キャピタルパートナーズ株式会社）	投資事業組合の組成・運用等
ＯＣＰ１号投資事業有限責任組合	ベンチャー企業、および上場を視野に入れたミドル・レイターステージの企業への投資事業
ＯＣＰ２号投資事業有限責任組合	ベンチャー企業、および上場を視野に入れたミドル・レイターステージの企業への投資事業

(2) 企業結合を行った主な理由
ベンチャーキャピタル事業における豊富な実績と専門性を活用し、事業領域のさらなる拡充と競争力を強化するため。

(3) 企業結合日
2025 年９月 30 日

(4) 企業結合の法的形式
金銭を対価とする株式取得

(5) 結合後企業の名称
ＳＢＩ岡三オルタナティブ・インベストメント株式会社は、10 月１日付で岡三キャピタルパートナーズ株式会社から商号を変更しております。
ＯＣＰ１号投資事業有限責任組合並びにＯＣＰ２号投資事業有限責任組合については、企業結合前後において名称の変更はありません。

(6) 取得した議決権比率
ＳＢＩ岡三オルタナティブ・インベストメント株式会社
100％取得
ＯＣＰ１号投資事業有限責任組合
取得した出資持分比率　99.5％
ＯＣＰ２号投資事業有限責任組合
取得した出資持分比率　99.5％

(7) 取得企業を決定するに至った根拠
当社が金銭を対価として株式及び出資持分を取得したことによります。

2. 財務諸表に含まれる被取得企業の業績の期間
2025 年 10 月 1 日から 2026 年 3 月 31 日まで

3. 被取得企業の取得原価及び対価の種類ごとの内訳
ＳＢＩ岡三オルタナティブ・インベストメント株式会社
取得の対価（金銭）177,217 千円
取得原価　　同上
ＯＣＰ１号投資事業有限責任組合
取得の対価（金銭）461,305 千円
取得原価　　同上
ＯＣＰ２号投資事業有限責任組合
取得の対価（金銭）235,194 千円

取得原価　　同上

（資産除去債務関係）

資産除去債務のうち貸借対照表に計上しているもの

１．当該資産除去債務の概要

本店の不動産賃貸借契約に伴う原状回復義務であります。

２．当該資産除去債務の金額の算定方法

前事業年度

使用見込期間を取得から 50 年と見積り、割引率は 1.030％を使用して資産除去債務の金額を計算しております。

当事業年度

本店事務所のうち 2026 年 12 月末返却区画については、残存使用見込期間を 9 か月とし、割引率は国債の利回りを参考に 0.985%を使用して資産除去債務の金額を計算しております。また、継続使用区画については、使用見込期間を 2026 年 3 月から 15 年と見積り、割引率は国債の利回りを参考に 2.923%を使用して計算しております。

３．当該資産除去債務の総額の増減

（単位：千円）

	前事業年度 （自 2024 年 4 月 1 日 至 2025 年 3 月 31 日）	当事業年度 （自 2025 年 4 月 1 日 至 2026 年 3 月 31 日）
期首残高	94,372	95,344
有形固定資産の取得に伴う増加額	—	—
時の経過による調整額	972	1,025
資産除去債務の履行による減少額	—	—
見積りの変更による増加額	—	△ 4,275
期末残高	95,344	92,094

（収益認識関係）

（１）顧客との契約から生じる収益を分解した情報

前事業年度

（単位：千円）

委託者報酬	13,077,482
運用受託報酬	37,259
投資助言報酬	27,565
その他営業収益	14,575
合計	13,156,882

当事業年度

（単位：千円）

委託者報酬	16,255,417
運用受託報酬	225,098
投資助言報酬	27,600
その他営業収益	12,574
合計	16,520,690

（２）収益を理解するための基礎となる情報

収益を理解するための基礎となる情報は、（重要な会計方針）５．収益及び費用の計上基準に記載のとおりであります。

（３）当事業年度及び翌事業年度以降の収益の金額を理解するための情報

顧客との契約から生じた債権は、以下のとおりであります。

前事業年度

	（単位：千円）
未収委託者報酬	2,072,469
未収運用受託報酬	15,446
未収投資助言報酬	11,876
合計	2,099,792

当事業年度

	（単位：千円）
未収委託者報酬	3,748,130
未収運用受託報酬	133,174
未収投資助言報酬	11,876
合計	3,893,181

（セグメント情報等）

１．セグメント情報

（１）報告セグメントの概要

当社の報告セグメントは、当社の構成単位のうち分離された財務情報が入手可能であり、取締役会が、経営資源の配分の決定及び業績を評価するために、定期的に検討を行う対象となっているものであります。

当社は「投資信託部門」及び「投資顧問部門」ごとに、経営戦略を立案・決定し、経営資源の配分及び業績の評価を行っております。

なお、「投資顧問部門」のセグメントの売上高、利益又は損失の金額及び資産の額がいずれも事業セグメントの合計額の10％未満でありますので、報告セグメントは「投資信託部門」のみであります。

報告セグメントである「投資信託部門」では投資信託の運用、商品開発等を行っております。

報告セグメントが１つであり、開示情報としての重要性が乏しいため、セグメント情報の記載を省略しております。

（２）報告セグメントごとの売上高、利益又は損失、資産、負債その他の項目の金額の算定方法

報告セグメントが１つであり、開示情報としての重要性が乏しいため、セグメント情報の記載を省略しております。

（３）報告セグメントごとの売上高、利益又は損失、資産、負債その他の項目の金額に関する情報

前事業年度　（自 2024 年４月１日　至 2025 年３月 31 日）

報告セグメントが１つであり、開示情報としての重要性が乏しいため、セグメント情報の記載を省略しております。

当事業年度（自 2025 年４月１日　至 2026 年３月 31 日）

報告セグメントが１つであり、開示情報としての重要性が乏しいため、セグメント情報の記載を省略しております。

（4）報告セグメント合計額と財務諸表計上額との差額及び当該差額の主な内容（差異調整に関する事項）

前事業年度　（自 2024 年 4 月 1 日　至 2025 年 3 月 31 日）

報告セグメントが 1 つであり、開示情報としての重要性が乏しいため、セグメント情報の記載を省略しております。

当事業年度（自 2025 年 4 月 1 日　至 2026 年 3 月 31 日）

報告セグメントが 1 つであり、開示情報としての重要性が乏しいため、セグメント情報の記載を省略しております。

2．関連情報

前事業年度　（自 2024 年 4 月 1 日　至 2025 年 3 月 31 日）

(1) 製品及びサービスごとの情報

単一の製品・サービスの区分の外部顧客への営業収益が損益計算書の営業収益の 90%を超えるため、記載を省略しております。

(2) 地域ごとの情報

① 営業収益

本邦の外部顧客への営業収益が損益計算書の営業収益の 90%を超えるため、記載を省略しております。

② 有形固定資産

本邦以外に所在している有形固定資産がないため、該当事項はありません。

(3) 主要な顧客ごとの情報

該当事項はありません。

当事業年度（自 2025 年 4 月 1 日　至 2026 年 3 月 31 日）

(1) 製品及びサービスごとの情報

単一の製品・サービスの区分の外部顧客への営業収益が損益計算書の営業収益の 90%を超えるため、記載を省略しております。

(2) 地域ごとの情報

① 営業収益

本邦の外部顧客への営業収益が損益計算書の営業収益の 90%を超えるため、記載を省略しております。

② 有形固定資産

本邦以外に所在している有形固定資産がないため、該当事項はありません。

(3) 主要な顧客ごとの情報

該当事項はありません。

3．報告セグメントごとの固定資産の減損損失に関する情報

該当事項はありません。

4．報告セグメントごとののれんの償却額及び未償却残高に関する情報

該当事項はありません。

5．報告セグメントごとの負ののれん発生益に関する情報

該当事項はありません。

（関連当事者情報）

１．関連当事者との取引

財務諸表提出会社と関連当事者との取引

前事業年度（自 2024 年 4 月 1 日 至 2025 年 3 月 31 日）

財務諸表提出会社と同一の親会社を持つ会社等及び財務諸表提出会社のその他の関係会社の子会社等

種類	会社等の名称又は氏名	所在地	資本金又は出資金（千円）	事業の内容又は職業	議決権等の所有(被所有)割合	関連当事者との関係	取引の内容	取引金額（千円）	科目	期末残高（千円）
その他の関係会社の子会社	岡三証券株式会社	東京都中央区	5,000,000	証券業	－	当社ファンドの募集取扱	支払手数料の支払（注1）	4,281,619	未払手数料	813,246

当事業年度（自 2025 年 4 月 1 日 至 2026 年 3 月 31 日）

財務諸表提出会社の親会社及び主要株主（会社等に限る。）等

種類	会社等の名称又は氏名	所在地	資本金又は出資金（千円）	事業の内容又は職業	議決権等の所有(被所有)割合	関連当事者との関係	取引の内容	取引金額（千円）	科目	期末残高（千円）
その他の関係会社	株式会社岡三証券グループ	東京都中央区	18,589,100	証券業	（被所有）直接49.0%	株式の取得	株式の取得（注２）	177,217	関係会社株式	177,217
						出資持分の取得	出資持分の取得（注２）	696,499	その他関係会社有価証券	610,818

財務諸表提出会社と同一の親会社を持つ会社等及び財務諸表提出会社のその他の関係会社の子会社等

種類	会社等の名称又は氏名	所在地	資本金又は出資金（千円）	事業の内容又は職業	議決権等の所有(被所有)割合	関連当事者との関係	取引の内容	取引金額（千円）	科目	期末残高（千円）
その他の関係会社の子会社	岡三証券株式会社	東京都中央区	5,000,000	証券業	－	当社ファンドの募集取扱	支払手数料の支払（注１）	5,188,864	未払手数料	1,155,311

（注）取引条件及び取引条件の決定方針

(1) 支払手数料については、過去の取引条件及びファンドの商品性を勘案して決定しております。

(2) 株式及び出資持分の取得価額については、企業価値を勘案し、双方協議の上、合理的に決定しております。

２．親会社又は重要な関連会社に関する注記

(1) 親会社情報

ＳＢＩホールディングス株式会社（東京証券取引所に上場）

ＳＢＩアセットマネジメントグループ株式会社（非上場）

ＳＢＩグローバルアセットマネジメント株式会社（東京証券取引所に上場）

(2) 重要な関連会社の要約財務情報

該当事項はありません。

（1株当たり情報）

	前事業年度 （2025年3月31日）	当事業年度 （2026年3月31日）
1株当たり純資産額	14,238円74銭	15,782円94銭
1株当たり当期純利益金額	1,094円01銭	1,540円37銭

（注）1．潜在株式調整後1株当たり当期純利益金額については、潜在株式がないため記載しておりません。

2．1株当たり当期純利益金額の算定上、参加型株式については普通株式と同様に扱っており、普通株式の期中平均株式数に含めております。

3．1株当たり当期純利益金額の算定上の基礎は、以下のとおりです。

	前事業年度 （自 2024年4月1日 至 2025年3月31日）	当事業年度 （自 2025年4月1日 至 2026年3月31日）
当期純利益金額	1,238,532千円	1,743,855千円
普通株主に帰属しない金額	—	—
普通株式に係る当期純利益	1,238,532千円	1,743,855千円
普通株式の期中平均株式数	1,132,101株	1,132,101株

4．1株当たり純資産額の算定上の基礎は、以下のとおりです。

	前事業年度 （2025年3月31日）	当事業年度 （2026年3月31日）
純資産の部の合計額	16,119,698千円	17,867,886千円
純資産の部から控除する合計額	—	—
普通株式に係る期末の純資産額	16,119,698千円	17,867,886千円
1株当たり純資産額の算定に用いられた期末の普通株式の数	1,132,101株	1,132,101株
（うちA種優先株式）	（554,701 株）	（554,701 株）

（注）A種優先株式は、残余財産の分配について普通株式と同順位であるため、1株当たり純資産額の算定上、その普通株式相当数を期末の普通株式の数に含めて計算しております。

（重要な後発事象）

退職給付制度の改定

当社は、2026年7月1日付で退職給付制度の改定を行い、現行の確定拠出年金制度、確定給付企業年金制度及び退職一時金制度で構成していた退職給付制度から確定拠出年金制度のみ退職給付制度への移行を予定しております。これに伴う会計処理については、「退職給付制度間の移行等に関する会計処理」（企業会計基準適用指針第1号　平成28年12月16日）及び「退職給付制度間の移行等の会計処理に関する実務上の取扱い」（実務対応報告第2号　平成19年2月7日）を適用する予定でありますが、影響額については現在算定中であります。

4【利害関係人との取引制限】

委託会社は、「金融商品取引法」の定めるところにより、利害関係人との取引について、次に掲げる行為が禁止されています。

① 自己又はその取締役若しくは執行役との間における取引を行うことを内容とした運用を行うこと（投資者の保護に欠け、若しくは取引の公正を害し、又は金融商品取引業の信用を失墜させるおそれがないものとして内閣府令で定めるものを除きます。）。
② 運用財産相互間において取引を行うことを内容とした運用を行うこと（投資者の保護に欠け、若しくは取引の公正を害し、又は金融商品取引業の信用を失墜させるおそれがないものとして内閣府令で定めるものを除きます。）。
③ 通常の取引の条件と異なる条件であって取引の公正を害するおそれのある条件で、委託会社の親法人等（委託会社の総株主等の議決権の過半数を保有していることその他の当該金融商品取引業者と密接な関係を有する法人その他の団体として政令で定める要件に該当する者をいいます。以下④⑤において同じ。）又は子法人等（委託会社が総株主等の議決権の過半数を保有していることその他の当該金融商品取引業者と密接な関係を有する法人その他の団体として政令で定める要件に該当する者をいいます。以下同じ。）と有価証券の売買その他の取引又は店頭デリバティブ取引を行うこと。
④ 委託会社の親法人等又は子法人等の利益を図るため、その行う投資運用業に関して運用の方針、運用財産の額若しくは市場の状況に照らして不必要な取引を行うことを内容とした運用を行うこと。
⑤ 上記③④に掲げるもののほか、委託会社の親法人等又は子法人等が関与する行為であって、投資者の保護に欠け、若しくは取引の公正を害し、又は金融商品取引業の信用を失墜させるおそれのあるものとして内閣府令で定める行為。

5【その他】

（1）定款の変更等

委託会社の定款の変更に関しては、株主総会の決議が必要です。
2025 年 9 月 30 日付で定款の変更（目的の変更）を行いました。

（2）訴訟事件その他の重要事項

委託会社およびファンドに重要な影響を与えた事実、または与えると予想される事実はありません。

約　款

追 加 型 証 券 投 資 信 託

日 本 イ ン デ ッ ク ス ２２５ Ｄ Ｃ フ ァ ン ド

約　　款

ＳＢＩ岡三アセットマネジメント株式会社

運 用 の 基 本 方 針

約款第 17 条の規定に基づき、委託者の定める運用の基本方針は、次のものとします。

１．基 本 方 針

この投資信託は、日経平均トータルリターン・インデックスに連動する投資成果を目標として運用を行います。

２．運 用 方 法

（１） 投 資 対 象

日本インデックスオープン 225・マザーファンド受益証券を主要な投資対象とします。

（２） 投 資 態 度

① 主として、日本インデックスオープン 225・マザーファンド受益証券に投資し、日経平均トータルリターン・インデックスに連動する投資成果を目指して運用を行います。

② 株式以外の資産への実質投資割合（マザーファンドの信託財産に属する株式以外の資産のうち、信託財産に属するとみなした割合を含みます。）は、原則として投資信託財産総額の 50%以下とします。

（３） 投 資 制 限

① 日本インデックスオープン 225・マザーファンド受益証券への投資割合には制限を設けません。

② 株式への実質投資割合には制限を設けません。

③ 外貨建資産への投資は行いません。

④ 一般社団法人資産運用業協会規則に定める一の者に対する株式等エクスポージャー、債券等エクスポージャーおよびデリバティブ等エクスポージャーの投資信託財産の純資産総額に対する比率は、原則として、それぞれ 10%、合計で 20%以内とすることとし、当該比率を超えることとなった場合には、一般社団法人資産運用業協会規則に従い当該比率以内となるよう調整を行うこととします。

３．収益分配方針

毎決算時に、原則として以下の方針に基づき分配を行います。

① 分配対象収益の範囲
繰越分を含めた利子等収入と売買益（評価益を含みます。）等の全額とします。

② 分配対象収益についての分配方針
委託者が基準価額水準、利子等収益等を勘案のうえ分配金額を決定します。

③ 留保益の運用方針
分配に充てなかった留保益については、この信託の運用の基本方針と同一の運用を行います。

追加型証券投資信託　日本インデックス２２５ＤＣファンド　約款

（信託の種類、委託者および受託者）

第 1 条　この信託は、証券投資信託であり、ＳＢＩ岡三アセットマネジメント株式会社を委託者とし、株式会社りそな銀行を受託者とします。

②　この信託は、信託財産に属する財産についての対抗要件に関する事項を除き、信託法（大正 11 年法律第 62 号）の適用を受けます。

（信託事務の委託）

第 2 条　受託者は、信託法第 26 条第 1 項に基づく信託事務の委任として、信託事務の処理の一部について、金融機関の信託業務の兼営等に関する法律第 1 条第 1 項の規定による信託業務の兼営の認可を受けた一の金融機関（受託者の利害関係人（金融機関の信託業務の兼営等に関する法律にて準用する信託業法第 29 条第 2 項第 1 号に規定する利害関係人をいいます。以下、この条において同じ。）を含みます。）と信託契約を締結し、これを委託することができます。

②　前項における利害関係人に対する業務の委託については、受益者の保護に支障を生じることがない場合に行うものとします。

（信託の目的、金額および限度額）

第 3 条　委託者は、金 100 万円を受益者のために利殖の目的をもって信託し、受託者はこれを引き受けます。

②　委託者は、受託者と合意のうえ、金 5,000 億円を限度として信託金を追加することができるものとし、追加信託が行われたときは、受託者はその引き受けを証する書面を委託者に交付します。

③　委託者は、受託者と合意のうえ、第 2 項の限度額を変更することができます。

（信託期間）

第 4 条　この信託の期間は、平成 14 年 1 月 7 日から第 37 条第 1 項、第 38 条第 1 項、第 39 条第 1 項および第 41 条第 2 項の規定による信託終了の日までとします。

（受益権の取得申込みの勧誘の種類）

第 5 条　この信託にかかる受益権の取得申込みの勧誘は、金融商品取引法第 2 条第 3 項第 1 号に掲げる場合に該当し、投資信託及び投資法人に関する法律第 2 条第 8 項で定める公募により行われます。

②　受益権の取得申込みの勧誘は、確定拠出年金法（平成 13 年法律第 88 号）第 8 条第 1 項で定める契約を同法第 2 条第 4 項で定める厚生年金適用事業所の事業主と締結した者および同法第 2 条第 5 項で定める連合会（同法第 61 条に基づき連合会が事務を委託した者を含みます。）に対して行われます。

（当初の受益者）

第 6 条　この信託契約締結当初の受益者は委託者とします。なお、委託者は確定拠出年金法第 86 条に規定される税制上の措置の対象外となります。

②　追加信託当初の受益者は、委託者の指定する受益権取得申込者とし、第 7 条の規定により分割された受益権は、その取得申込口数に応じて、取得申込者に帰属します。

③　受益権の取得申込者は、委託者の指定する販売会社（金融商品取引法第 28 条第 1 項に規定する第一種金融商品取引業を行う者および金融商品取引法第 2 条第 11 項に規定する登録金融機関をいいます。以下同じ。）と別に定める累積投資約款に従って契約（以下「別に定める契約」といいます。）を締結するものとします。

（受益権の分割および再分割）

第 7 条　委託者は、第 3 条第 1 項の規定による受益権については 100 万口に、追加信託によって生じた

受益権についてはこれを追加信託のつど第8条第1項の追加口数に、それぞれ均等に分割します。

② 委託者は、受益権の再分割を行いません。ただし、社債、株式等の振替に関する法律が施行された場合には、受託者と協議のうえ、同法に定めるところにしたがい、一定日現在の受益権を均等に再分割できるものとします。

（追加信託の価額および口数、基準価額の計算方法）

第8条 追加信託金は、追加信託を行う日の前営業日の基準価額に、当該追加信託に係る受益権の口数を乗じた額とします。

② この約款において基準価額とは、信託財産に属する資産を法令および一般社団法人資産運用業協会規則に従って時価評価して得た信託財産の資産総額から負債総額を控除した金額（以下「純資産総額」といいます。）を、計算日における受益権総口数で除した金額をいいます。

（信託日時の異なる受益権の内容）

第9条 この信託の受益権は、信託の日時を異にすることにより差異を生ずることはありません。

（受益権の帰属と受益証券の不発行）

第10条 この信託の受益権は、平成19年1月4日より、社債等の振替に関する法律（政令で定める日以降「社債、株式等の振替に関する法律」となった場合は読み替えるものとし、「社債、株式等の振替に関する法律」を含め「社振法」といいます。以下同じ。）の規定の適用を受けることとし、同日以降に追加信託される受益権の帰属は、委託者があらかじめこの信託の受益権を取扱うことについて同意した一の振替機関（社振法第2条に規定する「振替機関」をいい、以下「振替機関」といいます。）および当該振替機関の下位の口座管理機関（社振法第2条に規定する「口座管理機関」をいい、振替機関を含め、以下「振替機関等」といいます。）の振替口座簿に記載または記録されることにより定まります（以下、振替口座簿に記載または記録されることにより定まる受益権を「振替受益権」といいます。）。

② 委託者は、この信託の受益権を取扱う振替機関が社振法の規定により主務大臣の指定を取消された場合または当該指定が効力を失った場合であって、当該振替機関の振替業を承継する者が存在しない場合その他やむを得ない事情がある場合を除き、振替受益権を表示する受益証券を発行しません。なお、受益者は、委託者がやむを得ない事情等により受益証券を発行する場合を除き、受益証券の再発行の請求を行わないものとします。

③ 委託者は、第7条の規定により分割された受益権について、振替機関等の振替口座簿への新たな記載または記録をするため社振法に定める事項の振替機関への通知を行うものとします。振替機関等は、委託者から振替機関への通知があった場合、社振法の規定にしたがい、その備える振替口座簿への新たな記載または記録を行います。

④ 委託者は、受益者を代理してこの信託の受益権を振替受入簿に記載または記録を申請することができるものとし、原則としてこの信託の平成18年12月29日現在のすべての受益権（受益権につき、既に信託契約の一部解約が行われたもので、当該一部解約にかかる一部解約金の支払開始日が平成19年1月4日以降となるものを含みます。）を受益者を代理して平成19年1月4日に振替受入簿に記載または記録するよう申請します。振替受入簿に記載または記録された受益権にかかる受益証券は無効となり、当該記載または記録により振替受益権となります。また、委託者は、受益者を代理してこの信託の受益権を振替受入簿に記載または記録を申請する場合において、委託者の指定する販売会社に当該申請の手続きを委任することができます。

（受益権の設定にかかる受託者の通知）

第11条 受託者は、追加信託により生じた受益権については追加信託のつど、振替機関の定める方法により、振替機関へ当該受益権にかかる信託を設定した旨の通知を行います。

（受益権の申込単位、価額および手数料）

第 12 条　委託者の指定する販売会社は、第 7 条第 1 項の規定により分割される受益権を、その取得申込者に対し、1 円以上 1 円単位をもって取得の申込に応ずることができるものとします。

②　前項の取得申込者は委託者の指定する販売会社に、取得申込と同時にまたはあらかじめ、自己のために開設されたこの信託の受益権の振替を行うための振替機関等の口座を示すものとし、当該口座に当該取得申込者にかかる口数の増加の記載または記録が行われます。なお、委託者の指定する販売会社は、当該取得申込の代金（第 3 項の受益権の価額に当該取得申込の口数を乗じて得た額をいいます。）の支払いと引換えに、当該口座に当該取得申込者にかかる口数の増加の記載または記録を行うことができます。

③　第 1 項の受益権の価額は、取得申込日の基準価額に、第 4 項に規定する手数料および当該手数料に係る消費税および地方消費税（以下「消費税等」といいます。）に相当する金額を加算した価額とします。ただし、この信託契約締結日前の取得申込に係る価額は、1 口につき 1 円とします。

④　前項の手数料の額は、無手数料もしくは基準価額に 1.0%の率を乗じて得た額を上限に、委託者の指定する販売会社が別に定めるところによるものとします。

⑤　第 3 項の規定にかかわらず、受益者が別に定める契約に基づいて収益分配金を再投資する場合の価額は、第 26 条に規定する各計算期間終了日の基準価額とします。

⑥　前各項の規定にかかわらず、取引所（金融商品取引法第 2 条第 17 項に規定する取引所金融商品市場および当該市場を開設する金融商品取引法第 2 条第 16 項に規定する金融商品取引所ならびに金融商品取引法第 2 条第 8 項第 3 号ロに規定する外国金融商品市場および当該市場を開設するものを「取引所」といいます。以下同じ。）における取引の停止その他やむを得ない事情があるときは、委託者は、受益権の取得申込の受付けを中止すること、およびすでに受付けた取得申込を取り消すことができます。

（受益権の譲渡にかかる記載または記録）

第 13 条　受益者は、その保有する受益権を譲渡する場合には、当該受益者の譲渡の対象とする受益権が記載または記録されている振替口座簿にかかる振替機関等に振替の申請をするものとします。

②　前項の申請のある場合には、前項の振替機関等は、当該譲渡にかかる譲渡人の保有する受益権の口数の減少および譲受人の保有する受益権の口数の増加につき、その備える振替口座簿に記載または記録するものとします。ただし、前項の振替機関等が振替先口座を開設したものでない場合には、譲受人の振替先口座を開設した他の振替機関等（当該他の振替機関等の上位機関を含みます。）に社振法の規定にしたがい、譲受人の振替先口座に受益権の口数の増加の記載または記録が行われるよう通知するものとします。

③　委託者は、第 1 項に規定する振替について、当該受益者の譲渡の対象とする受益権が記載または記録されている振替口座簿にかかる振替機関等と譲受人の振替先口座を開設した振替機関等が異なる場合等において、委託者が必要と認めるときまたはやむを得ない事情があると判断したときは、振替停止日や振替停止期間を設けることができます。

（受益権の譲渡の対抗要件）

第 14 条　受益権の譲渡は、前条の規定による振替口座簿への記載または記録によらなければ、委託者および受託者に対抗することができません。

（投資の対象とする資産の種類）

第 15 条　この信託において投資の対象とする資産（本邦通貨表示のものに限ります。）の種類は、次に掲げるものとします。

1. 次に掲げる特定資産（「特定資産」とは、投資信託及び投資法人に関する法律第 2 条第 1 項で定めるものをいいます。以下同じ。）

イ.　有価証券

ロ.　金銭債権

ハ.　約束手形

2. 次に掲げる特定資産以外の資産

イ. 為替手形

（運用の指図範囲）

第 16 条　委託者は、信託金を、主として、ＳＢＩ岡三アセットマネジメント株式会社を委託者とし、株式会社りそな銀行を受託者として締結された親投資信託「日本インデックスオープン 225・マザーファンド」（以下「マザーファンド」といいます。）の受益証券のほか、次の有価証券（金融商品取引法第 2 条第 2 項の規定により有価証券とみなされる同項各号に掲げる権利を除きます。）に投資することを指図します。

1. コマーシャル・ペーパーおよび短期社債等
2. 外国または外国の者の発行する本邦通貨表示の証券で、前号の証券の性質を有するもの
3. 指定金銭信託の受益証券（金融商品取引法第 2 条第 1 項第 14 号で定める受益証券発行信託の受益証券に限ります。）

なお、第 1 号に規定する短期社債等とは、イ. 社債等の振替に関する法律第 66 条第 1 号に規定する短期社債、ロ. 保険業法第 61 条の 10 第 1 項に規定する短期社債、ハ. 資産の流動化に関する法律第 2 条第 8 項に規定する特定短期社債、ニ. 商工組合中央金庫法第 33 条ノ 2 に規定する短期商工債、ホ. 信用金庫法第 54 条の 4 第 1 項に規定する短期債、ヘ. 農林中央金庫法第 62 条の 2 第 1 項に規定する短期農林債、ト. 一般振替機関の監督に関する命令第 38 条第 2 項に規定する短期外債をいいます。

②　委託者は、信託金を、次に掲げる金融商品（金融商品取引法第 2 条第 2 項の規定により有価証券とみなされる同項各号に掲げる権利を含みます。）により運用することを指図することができます。

1. 預金
2. 指定金銭信託（金融商品取引法第 2 条第 1 項第 14 号に規定する受益証券発行信託を除きます。）
3. コール・ローン
4. 手形割引市場において売買される手形

（受託者の自己または利害関係人等との取引）

第 16 条の 2　受託者は、受益者の保護に支障を生じることがないものであり、かつ信託業法、投資信託及び投資法人に関する法律ならびに関連法令に反しない場合には、委託者の指図により、受託者および受託者の利害関係人（金融機関の信託業務の兼営等に関する法律にて準用する信託業法第 29 条第 2 項第 1 号に規定する利害関係人をいいます。以下、この条および第 18 条の 2 において同じ。）、第 18 条の 2 第 1 項に定める信託業務の委託先およびその利害関係人または受託者における他の投資信託財産との間で、第 15 条および第 16 条第 1 項ならびに第 2 項に定める資産への投資を、投資信託財産を害するおそれがないと認められる取引として行うことができます。

②　前項に定める投資信託財産を害するおそれがないと認められる取引とは、次の各号のいずれかに該当する場合をいいます。

1. 取引所価格（気配値等を含む。）等の適正な価格による取引であること。
2. 受託者の店頭に表示する利率等の公正な条件によること。
3. 前各号に該当しない場合で、委託者が適正な条件であると判断する場合であること。

③　前各項の取扱いは、第 18 条、第 22 条および第 23 条における委託者の指図による取引についても同様とします。

（運用の基本方針）

第 17 条　委託者は、信託財産の運用にあたっては、別に定める運用の基本方針にしたがって、その指図を行います。

（資金の借入れ）

第 18 条　委託者は、信託財産の効率的な運用ならびに運用の安定性をはかるため、一部解約に伴う支払資金の手当て（一部解約に伴う支払資金の手当てのために借入れた資金の返済を含みます。）を目的として、または再投資にかかる収益分配金の支払資金の手当てを目的として、資金借入れ（コール市場を通じる場合を含みます。）の指図をすることができます。なお、当該借入金をもって有価証券等の運用は行わないものとします。

②　一部解約に伴う支払資金の手当てにかかる借入期間は、受益者への解約代金支払開始日から信託財産で保有する有価証券等の売却代金の受渡日までの間または受益者への解約代金支払開始日から信託財産で保有する有価証券等の解約代金入金日までの間もしくは受益者への解約代金支払開始日から信託財産で保有する有価証券等の償還金の入金日までの期間が 5 営業日以内である場合の当該期間とし、資金借入額は当該有価証券等の売却代金、有価証券等の解約代金および有価証券等の償還金の合計額を限度とします。ただし、資金の借入れ額は、借入れ指図を行う日における信託財産の純資産総額の 10%を超えないこととします。

③　収益分配金の再投資にかかる借入期間は信託財産から収益分配金が支弁される日からその翌営業日までとし、資金借入額は収益分配金の再投資額を限度とします。

④　借入金の利息は信託財産中より支弁します。

（信託業務の委託等）

第 18 条の 2　受託者は、委託者と協議のうえ、信託業務の一部について、信託業法第 22 条第 1 項に定める信託業務の委託をするときは、以下に掲げる基準のすべてに適合するもの（受託者の利害関係人を含みます。）を委託先として選定します。

1. 委託先の信用力に照らし、継続的に委託業務の遂行に懸念がないこと
2. 委託先の委託業務に係る実績等に照らし、委託業務を確実に処理する能力があると認められること
3. 委託される投資信託財産に属する財産と自己の固有財産その他の財産とを区分する等の管理を行う体制が整備されていること
4. 内部管理に関する業務を適正に遂行するための体制が整備されていること

②　受託者は、前項に定める委託先の選定にあたっては、当該委託先が前項各号に掲げる基準に適合していることを確認するものとします。

③　前 2 項にかかわらず、受託者は、次の各号に掲げる業務（裁量性のないものに限ります。）を、受託者および委託者が適当と認める者（受託者の利害関係人を含みます。）に委託することができるものとします。

1. 投資信託財産の保存に係る業務
2. 投資信託財産の性質を変えない範囲内において、その利用または改良を目的とする業務
3. 委託者のみの指図により投資信託財産の処分およびその他の信託の目的の達成のために必要

な行為に係る業務

4. 受託者が行う業務の遂行にとって補助的な機能を有する行為

（有価証券の保管）

第 19 条　＜削除＞

（混蔵寄託）

第 20 条　金融機関または金融商品取引業者（金融商品取引法第 2 条第 9 項に規定する者および外国の法令に準拠して設立された法人でこの者に類する者をいいます。以下本条において同じ。）から、売買代金および償還金等について円貨で約定し円貨で決済する取引により取得した外国において発行されたコマーシャル・ペーパーは、当該金融機関または金融商品取引業者が保管契約を締結した保管機関に当該金融機関または金融商品取引業者の名義で混蔵寄託できるものとします。

（信託財産の登記等および記載等の留保等）

第 21 条　信託の登記または登録をすることができる信託財産については、信託の登記または登録をすることとします。ただし、受託者が認める場合は、信託の登記または登録を留保することがあります。

②　前項ただし書きにかかわらず、受益者保護のために委託者または受託者が必要と認めるときは、速やかに登記または登録をするものとします。

③　信託財産に属する旨の記載または記録をすることができる信託財産については、信託財産に属する旨の記載または記録をするとともに、その計算を明らかにする方法により分別して管理するものとします。ただし、受託者が認める場合は、その計算を明らかにする方法により分別して管理することがあります。

④　動産（金銭を除きます。）については、外形上区別することができる方法によるほか、その計算を明らかにする方法により分別して管理することがあります。

（一部解約の請求および有価証券売却等の指図）

第 22 条　委託者は、信託財産に属するマザーファンドの受益証券に係る信託契約の一部解約の請求および有価証券の売却等の指図をすることができます。

（再投資の指図）

第 23 条　委託者は、前条の規定による一部解約の代金、売却代金、有価証券に係る償還金等、有価証券等に係る利子等およびその他の収入金を再投資することの指図ができます。

（損益の帰属）

第 24 条　委託者の指図に基づく行為により信託財産に生じた利益および損失は、すべて受益者に帰属します。

（受託者による資金の立替え）

第 25 条　信託終了日までに金額を見積ることのできる未収入金があるときは、受託者がこれを立替えて信託財産に繰り入れることができます。

②　前項の立替金の決済および利息については、受託者と委託者との協議によりそのつど別にこれを定めます。

（信託の計算期間）

第 26 条　この信託の計算期間は、毎年 1 月 7 日から翌年 1 月 6 日までとします。

②　前項の規定にかかわらず、各計算期間終了日に該当する日（以下「該当日」といいます。）が休業日のとき、各計算期間終了日は、該当日の翌営業日とし、その翌日から次の計算期間が始まるものとします。

（信託財産に関する報告）

第 27 条　受託者は、毎計算期末に損益計算を行い、信託財産に関する報告書を作成して、これを委託者に提出します。

②　受託者は、信託終了のときに最終計算を行い、信託財産に関する報告書を作成して、これを委託者に提出します。

（信託事務の諸費用および監査に要する費用）

第 28 条　信託財産に関する租税、信託事務の処理に要する諸費用、信託財産の財務諸表の監査に要する費用および信託財産の財務諸表の監査に要する費用にかかる消費税等に相当する金額、受託者の立替えた立替金の利息（以下「諸経費」といいます。）は、受益者の負担とし、信託財産中から支弁します。

②　前項の信託財産の財務諸表の監査に要する費用は、第26条に規定する計算期間を通じて毎日、信託財産の純資産総額に一定率を乗じて得た額とし、毎計算期間の最初の 6 ヵ月終了日および毎計算期末または信託終了のとき、信託財産の財務諸表の監査に要する費用にかかる消費税等に相当する金額とともに信託財産中から支弁します。

（信託報酬の額および支弁の方法）

第29条　委託者および受託者の信託報酬の総額は、第26条に規定する計算期間を通じて毎日、信託財産の純資産総額に年10,000分の23の率を乗じて得た額とします。

②　前項の信託報酬は、毎計算期間の最初の 6 ヵ月終了日および毎計算期末または信託終了のとき信託財産中から支弁するものとし、委託者と受託者との間の配分は別に定めます。

③　第1項の信託報酬に係る消費税等に相当する金額を、信託報酬支弁のときに信託財産中から支弁します。

（収益の分配方式）

第30条　信託財産から生ずる毎計算期末における利益は、次の方法により処理します。

1. 利子およびこれ等に類する収益から支払利息を控除した額（以下「利子等収益」といいます。）は、諸経費、信託報酬および当該信託報酬に係る消費税等に相当する金額を控除した後その残額を受益者に分配することができます。なお、次期以降の分配金にあてるため、その一部を分配準備積立金として積み立てることができます。
2. 売買損益に評価損益を加減した利益金額（以下「売買益」といいます。）は、諸経費、信託報酬および当該信託報酬に係る消費税等に相当する金額を控除し、繰越欠損金のあるときは、その全額を売買益をもって補てんした後、受益者に分配することができます。なお、次期以降の分配にあてるため、分配準備積立金として積み立てることができます。

②　毎計算期末において、信託財産につき生じた損失は、次期に繰り越します。

（収益分配金、償還金および一部解約金の払込みと支払いに関する受託者の免責）

第 31 条　受託者は、収益分配金については原則として毎計算期間終了日の翌営業日に、償還金（信託終了時における信託財産の純資産総額を受益権口数で除した額をいいます。以下同じ。）については第33条第1項に規定する支払開始日までに、一部解約金については第33条第2項に規定する支払日までに、その全額を委託者の指定する預金口座等に払込みます。

②　受託者は、前項の規定により委託者の指定する預金口座等に収益分配金、償還金および一部解約金を払込んだ後は、受益者に対する支払いにつき、その責に任じません。

（収益分配金の再投資）

第 32 条　収益分配金は、受託者が委託者の指定する預金口座等に払込むことにより、原則として毎計算期間終了日の翌営業日に、委託者の指定する販売会社に交付されます。

② 委託者の指定する販売会社は、別に定める契約に基づき、受益者に遅滞なく収益分配金の再投資にかかる受益権の売付を行います。当該売付けにより増加した受益権は、第 10 条第 3 項の規定にしたがい、振替口座簿に記載または記録されます。

③ 収益分配金にかかる収益調整金は、原則として、各受益者毎の信託時の受益権の価額等に応じて計算されるものとします。

（償還金および一部解約金の支払い）

第 33 条 償還金は、信託終了日後 1 ヵ月以内の委託者の指定する日から、信託終了日において振替機関等の振替口座簿に記載または記録されている受益者（信託終了日以前において一部解約が行われた受益権にかかる受益者を除きます。また、当該信託終了日以前に設定された受益権で取得申込代金支払前のため委託者の指定する販売会社の名義で記載または記録されている受益権については原則として取得申込者とします。）に支払います。なお、当該受益者は、その口座が開設されている振替機関等に対して委託者がこの信託の償還をするのと引換えに、当該償還にかかる受益権の口数と同口数の抹消の申請を行うものとし、社振法の規定にしたがい当該振替機関等の口座において当該口数の減少の記載または記録が行われます。

② 一部解約金は、受益者の請求を受け付けた日から起算して、原則として 4 営業日目から受益者に支払います。

③ 償還金および一部解約金の支払いは、委託者の指定する販売会社の営業所で行うものとします。

④ 償還金および一部解約金にかかる収益調整金は、原則として、各受益者毎の信託時の受益権の価額等に応じて計算されるものとします。

⑤ 第 32 条第 3 項および前項に規定する「収益調整金」は、所得税法施行令第 27 条の規定によるものとし、各受益者毎の信託時の受益権の価額と元本との差額をいい、原則として、追加信託のつど当該口数により加重平均され、収益分配のつど調整されるものとします。また、第 32 条第 3 項および前項に規定する「各受益者毎の信託時の受益権の価額等」とは、原則として、各受益者毎の信託時の受益権の価額をいい、追加信託のつど当該口数により加重平均され、収益分配のつど調整されるものとします。

（償還金の時効）

第 34 条 受益者が、信託終了による償還金について、前条第 1 項に規定する支払開始日から 10 年間その支払いを請求しないときは、その権利を失い、受託者から交付を受けた金銭は、委託者に帰属します。

（信託契約の一部解約）

第 35 条 委託者は、自己に帰属するこの信託の受益権について、最初に追加信託が行われた日以後、この信託契約の円滑な運営に支障がないと判断し次第、すみやかに一部解約の実行を行うものとします。

② 受益者は、自己に帰属する受益権につき、委託者に 1 口単位をもって一部解約の実行を請求することができます。

③ 委託者は、前項の一部解約の実行の請求を受付けた場合には、この信託契約の一部を解約します。なお、前項の一部解約の実行の請求を行う受益者は、その口座が開設されている振替機関等に対して当該受益者の請求にかかるこの信託契約の一部解約を委託者が行うのと引換えに、当該一部解約にかかる受益権の口数と同口数の抹消の申請を行うものとし、社振法の規定にしたがい当該振替機関等の口座において当該口数の減少の記載または記録が行われます。

④ 前項の一部解約の価額は、一部解約の実行の請求日の基準価額とします。

⑤ 平成 19 年 1 月 4 日以降の信託契約の一部解約にかかる一部解約の実行の請求を受益者がする

ときは、委託者の指定する販売会社に対し、振替受益権をもって行うものとします。ただし、平成19年1月4日以降に一部解約金が受益者に支払われることとなる一部解約の実行の請求で、平成19年1月4日前に行われる当該請求については、振替受益権となることが確実な受益証券をもって行うものとします。

⑥　委託者は、取引所における取引の停止、その他やむを得ない事情があるときは、第2項による一部解約の実行の請求の受付けを中止することや、すでに受付けた一部解約の実行の請求の受付けを取消すことができるものとします。

⑦　前項により一部解約の実行の請求の受付けが中止された場合には、受益者は当該受付け中止以前に行った当日の一部解約の実行の請求を撤回できます。ただし、受益者がその一部解約の実行の請求を撤回しない場合には、当該受益権の一部解約の価額は、当該受付け再開後の最初の基準価額の計算日に一部解約の実行の請求を受付けたものとして第4項の規定に準じて計算された基準価額とします。

（質権口記載または記録の受益権の取扱い）

第36条　振替機関等の振替口座簿の質権口に記載または記録されている受益権にかかる一部解約の実行の請求の受付、一部解約金および償還金の支払い等については、この信託約款によるほか、民法その他の法令等にしたがって取扱われます。

（信託契約の解約）

第37条　委託者は、この信託契約を終了させることが受益者のため有利であると認めるとき、対象インデックスが改廃されたときまたはやむを得ない事情が発生したときは、受託者と合意のうえ、この信託契約を解約し、信託を終了させることができます。この場合において、委託者は、あらかじめ、解約しようとする旨を監督官庁に届け出ます。

②　委託者は、前項の事項について、あらかじめ、解約しようとする旨を公告し、かつ、その旨を記載した書面をこの信託契約に係る知られたる受益者に対して交付します。ただし、この信託契約にかかるすべての受益者に対して書面を交付したときは、原則として、公告を行いません。

③　前項の公告および書面には、受益者で異議のある者は一定の期間内に委託者に対して異議を述べるべき旨を付記します。なお、一定の期間は一月を下らないものとします。

④　前項の一定の期間内に異議を述べた受益者の受益権の口数が受益権の総口数の二分の一を超えるときは、第1項の信託契約の解約をしません。

⑤　委託者は、この信託契約の解約をしないこととしたときは、解約しない旨およびその理由を公告し、かつ、これらの事項を記載した書面を知られたる受益者に対して交付します。ただし、全ての受益者に対して書面を交付したときは、原則として、公告を行いません。

⑥　第3項から前項までの規定は、信託財産の状態に照らし、真にやむを得ない事情が生じている場合であって、第3項の一定の期間が一月を下らずにその公告および書面の交付を行うことが困難な場合には適用しません。

（信託契約に関する監督官庁の命令）

第38条　委託者は、監督官庁よりこの信託契約の解約の命令を受けたときは、その命令に従い、信託契約を解約し信託を終了させます。

②　委託者は、監督官庁の命令に基づいてこの信託約款を変更しようとするときは、第42条の規定にしたがいます。

（委託者の登録取消等に伴う取扱い）

第39条　委託者が監督官庁より登録の取消を受けたとき、解散したときまたは業務を廃止したときは、委託者はこの信託契約を解約し、信託を終了させます。

② 前項の規定にかかわらず、監督官庁がこの信託契約に関する委託者の業務を他の投資信託委託会社に引き継ぐことを命じたときは、この信託は、第42条第4項に該当する場合を除き、当該投資信託委託会社と受託者との間において存続します。

（委託者の事業の譲渡および承継に伴う取扱い）

第40条 委託者は、事業の全部又は一部を譲渡をすることがあり、これに伴い、この信託契約に関する事業を譲渡することがあります。

② 委託者は、分割により事業の全部又は一部を承継させることがあり、これに伴い、この信託契約に関する事業を承継させることがあります。

（受託者の辞任および解任に伴う取扱い）

第41条 受託者は、委託者の承諾を受けてその任務を辞任することができます。受託者がその任務に背いた場合、その他重要な事由が生じたときは、委託者または受益者は、裁判所に受託者の解任を請求することができます。受託者が辞任した場合、または裁判所が受託者を解任した場合、委託者は、第42条の規定にしたがい、新受託者を選任します。

② 委託者が新受託者を選任できないときは、委託者はこの信託契約を解約し、信託を終了させます。

（信託約款の変更）

第42条 委託者は、受益者の利益のため必要と認めるときまたはやむを得ない事情が発生したときは、受託者と合意のうえ、この信託約款を変更することができるものとし、あらかじめ、変更しようとする旨およびその内容を監督官庁に届け出ます。

② 委託者は、前項の変更事項のうち、その内容が重大なものについて、あらかじめ、変更しようとする旨およびその内容を公告し、かつ、これらの事項を記載した書面をこの信託約款にかかる知られたる受益者に対して交付します。ただし、この信託約款に係るすべての受益者に対して書面を交付したときは、原則として、公告を行いません。

③ 前項の公告および書面には、受益者で異議のある者は一定の期間内に委託者に対して異議を述べるべき旨を付記します。なお、一定の期間は一月を下らないものとします。

④ 前項の一定の期間内に異議を述べた受益者の受益権の口数が受益権の総口数の二分の一を超えるときは、第1項の信託約款の変更をしません。

⑤ 委託者は、当該信託約款の変更をしないこととしたときは、変更しない旨およびその理由を公告し、かつ、これらの事項を記載した書面を知られたる受益者に対して交付します。ただし、全ての受益者に対して書面を交付したときは、原則として、公告を行いません。

（反対者の買取請求権）

第43条 第37条に規定する信託契約の解約または前条に規定する信託約款の変更を行う場合において、第37条第3項または前条第3項の一定の期間内に委託者に対して異議を述べた受益者は、受託者に対し、自己に帰属する受益権を信託財産をもって買取るべき旨を請求することができます。

（公告）

第44条 委託者が受益者に対してする公告は、電子公告の方法により行い、次のアドレスに掲載します。https://www.sbiokasan-am.co.jp

② 前項の電子公告による公告をすることができない事故その他やむを得ない事由が生じた場合の公告は、日本経済新聞に掲載します。

（運用状況に係る情報の提供）

第44条の2 委託者は、投資信託及び投資法人に関する法律第14条第1項に定める事項に係る情報を電磁的方法により提供します。

② 前項の規定にかかわらず、委託者は、受益者から前項に定める情報の提供について、書面の交付の方法による提供の請求があった場合には、当該方法により行うものとします。

（信託約款に関する疑義の取扱い）

第45条　この信託約款の解釈について疑義を生じたときは､委託者と受託者との協議により定めます。

（付則）

第1条　平成18年12月29日現在の信託約款第10条、第11条、第13条（受益証券の種類）から第16条（受益証券の再交付の費用）の規定および受益権と読み替えられた受益証券に関する規定は、委託者がやむを得ない事情等により受益証券を発行する場合には、なおその効力を有するものとします。

上記条項により信託契約を締結します。

平成14年1月7日

委　託　者　東京都中央区京橋二丁目2番1号
ＳＢＩ岡三アセットマネジメント株式会社

受　託　者　大阪府大阪市中央区備後町二丁目2番1号
株式会社りそな銀行

日本インデックスオープン２２５・マザーファンド

運 用 の 基 本 方 針

約款第 16 条に基づき委託者の定める運用の基本方針は、次のものとします。

１．基 本 方 針

この投資信託は、日経平均トータルリターン・インデックスに連動する投資成果を目標として運用を行います。

２．運 用 方 法

（１） 投 資 対 象

わが国の金融商品取引所上場株式のうち、日経平均株価に採用されている銘柄を投資対象とします。

（２） 投 資 態 度

① 日経平均株価（225 種）採用銘柄を投資対象とし、日経平均トータルリターン・インデックスに連動する投資成果を目標として運用を行います。ただし、流動性に著しく欠ける銘柄や信用リスクが高いと判断される銘柄等の組入れは行わないことがあります。

② 資金動向、市況動向によっては、株価指数先物取引等を活用することがあります。このため、一時的に現物株式の組入総額と株価指数先物取引等の買建玉の時価総額の合計額が信託財産の純資産総額を超えることがあります。

③ 株式以外の資産への投資割合は、原則として投資信託財産総額の 50%以下とします。

（３） 投 資 制 限

① 株式への投資割合には制限を設けません。

② 外貨建資産への投資は行いません。

③ デリバティブ取引は、価格変動リスクを回避する目的ならびに投資対象資産を保有した場合と同様の損益を実現する目的以外には利用しません。

④ 一般社団法人資産運用業協会規則に定める一の者に対する株式等エクスポージャー、債券等エクスポージャーおよびデリバティブ等エクスポージャーの投資信託財産の純資産総額に対する比率は、原則として、それぞれ 10%、合計で 20%以内とすることとし、当該比率を超えることとなった場合には、一般社団法人資産運用業協会規則に従い当該比率以内となるよう調整を行うこととします。